

муниципальное бюджетное общеобразовательное учреждение
«Погореловская основная общеобразовательная школа»

ПРИНЯТА
педагогическим советом
МБОУ «Погореловская
ООШ», Протокол от
30.08.2023 г. № 1
Протокол от 29.08.2024 г. № 1

УТВЕРЖДЕНА
приказом директора
МБОУ «Погореловская ООШ»
от 30.08.2023 г. № 124
с изменениями и дополнениями
от 29.08.2024 г. № 146



**АДАптиРОВАННАЯ ОСНОВНАЯ ОБЩЕОБРАЗОВАТЕЛЬНАЯ
ПРОГРАММА ДЛЯ ОБУЧАЮЩИХСЯ
С УМСТВЕННОЙ ОТСТАЛОСТЬЮ
(интеллектуальными нарушениями)
(вариант 1)
1-4 классы
на 2023-2027 учебные года
(с изменениями на 1.09.2024г.)**

(в соответствии с Федеральным законом от 29.12.2012 № 273 – ФЗ «Об образовании в Российской Федерации», приказом Министерства образования и науки РФ от 19 декабря 2014 г. № 1599 “Об утверждении федерального государственного образовательного стандарта образования обучающихся с умственной отсталостью (интеллектуальными нарушениями)”, приказом Минпросвещения России от 24.11.2022 N 1026 "Об утверждении федеральной адаптированной основной общеобразовательной программы обучающихся с умственной отсталостью (интеллектуальными нарушениями)", приказом Министерства просвещения Российской Федерации от 17.07.2024 № 495 "О внесении изменений в некоторые приказы Министерства просвещения Российской Федерации, касающиеся федеральных адаптированных образовательных программ", Устава МБОУ «Погореловская ООШ»)

д. Погорелово
2024 г.

Содержание

| | |
|---|-----|
| 1. Общие положения | 3 |
| 2. Целевой раздел | |
| 2.1. Пояснительная записка | 5 |
| 2.2. Общая характеристика АООП УО (вариант 1) | 6 |
| 2.3. Планируемые результаты освоения обучающимися с легкой умственной отсталостью (интеллектуальными нарушениями) адаптированной основной общеобразовательной программы | 9 |
| 2.3.1. Язык и речевая практика | 11 |
| 2.3.2. Математика | 13 |
| 2.3.3. Естествознание | 15 |
| 2.3.4. Искусство | 16 |
| 2.3.5. Физическая культура | 18 |
| 2.3.6. Труд (Технология) | 20 |
| 2.4. Система оценки достижения обучающимися с умственной отсталостью планируемых результатов освоения АООП УО (вариант 1) | 21 |
| 3. Содержательный раздел | |
| Программы учебных предметов | 25 |
| 3.1. Русский язык | 25 |
| 3.2. Чтение | 32 |
| 3.3. Речевая практика | 34 |
| 3.4. Математика | 37 |
| 3.5. Мир природы и человека | 41 |
| 3.6. Музыка | 46 |
| 3.7. Рисование (изобразительное искусство) | 50 |
| 3.8. Адаптивная физическая культура | 57 |
| 3.9. Труд (технология) | 62 |
| 3.10. Программа формирования базовых учебных действий | 67 |
| 3.11. Рабочая программа воспитания | 74 |
| 3.12. Программа коррекционной работы | 119 |
| 3.13. Коррекционные курсы для обучающихся с легкой умственной отсталостью (интеллектуальными нарушениями) | 125 |
| 3.13.1. Логопедические занятия | 125 |
| 3.13.2. Психокоррекционные занятия | 126 |
| 3.13.3. Ритмика | 126 |
| 4. Организационный раздел | |
| 4.3. Календарный план воспитательной работы | 128 |
| 4.1. Учебный план | 128 |
| 4.2. Календарный учебный график | 134 |
| 4.3. План внеурочной деятельности | 136 |
| 4.4. Календарный план воспитательной работы | 144 |
| 4.5. Система условий реализации адаптированной основной общеобразовательной программы образования обучающихся с легкой умственной отсталостью | 165 |
| 4.6. Контроль за состоянием системы условий реализации АООП образования обучающихся с легкой умственной отсталостью (интеллектуальными нарушениями) (вариант 1) | 170 |

1. Общие положения

Адаптированная основная общеобразовательная программа образования обучающихся с умственной отсталостью (интеллектуальными нарушениями) (далее - АООП УО) разработана в соответствии с требованиями федерального государственного образовательного стандарта обучающихся с умственной отсталостью (интеллектуальными нарушениями) и ФАООП УО.

Федеральный государственный образовательный стандарт образования обучающихся с умственной отсталостью (интеллектуальными нарушениями), утвержденный приказом Министерства образования и науки Российской Федерации от 19 декабря 2014 г. N 1599 (зарегистрирован Министерством юстиции Российской Федерации 3 февраля 2015 г., регистрационный N 35850).

В соответствии с ФАООП УО образовательные организации самостоятельно разрабатывают и утверждают адаптированную основную общеобразовательную программу.

Содержание АООП УО представлено учебно-методической документацией (федеральный учебный план, федеральный календарный учебный график, федеральные рабочие программы учебных предметов, курсов, дисциплин (модулей), иных компонентов, федеральная рабочая программа воспитания, федеральный календарный план воспитательной работы), определяющей единые для Российской Федерации базовые объем и содержание образования обучающихся с умственной отсталостью (интеллектуальными нарушениями).

Адаптированная основная общеобразовательная программа (далее — АООП) образования обучающихся с умственной отсталостью (интеллектуальными нарушениями) — это общеобразовательная программа, адаптированная для этой категории обучающихся с учетом особенностей их психофизического развития, индивидуальных возможностей, и обеспечивающая коррекцию нарушений развития и социальную адаптацию.

Адаптированная основная общеобразовательная программа образования обучающихся с умственной отсталостью (интеллектуальными нарушениями) разработана в соответствии с требованиями федерального государственного образовательного стандарта (далее — Стандарт) обучающихся с умственной отсталостью (интеллектуальными нарушениями).

В основу разработки АООП для обучающихся с легкой умственной отсталостью (интеллектуальными нарушениями) заложены дифференцированный и деятельностный подходы.

Дифференцированный подход к построению АООП для обучающихся с легкой умственной отсталостью (интеллектуальными нарушениями) предполагает учет их особых образовательных потребностей, которые проявляются в неоднородности возможностей освоения содержания образования.

Применение дифференцированного подхода к созданию образовательных программ обеспечивает разнообразие содержания, предоставляя обучающимся с умственной отсталостью (интеллектуальными нарушениями) возможность реализовать индивидуальный потенциал развития.

Деятельностный подход основывается на теоретических положениях отечественной психологической науки, раскрывающих основные закономерности и структуру образования с учетом специфики развития личности обучающегося с умственной отсталостью (интеллектуальными нарушениями).

Деятельностный подход в образовании строится на признании того, что развитие личности обучающихся с умственной отсталостью (интеллектуальными нарушениями) школьного возраста определяется характером организации доступной им деятельности (предметно-практической и учебной).

Основным средством реализации деятельностного подхода в образовании является обучение как процесс организации познавательной и предметно-практической деятельности обучающихся, обеспечивающий овладение ими содержанием образования.

Для обучающихся с умственной отсталостью (интеллектуальными нарушениями) реализация деятельностного подхода обеспечивает:

придание результатам образования социально и личностно значимого характера;

прочное усвоение обучающимися знаний и опыта разнообразной деятельности и поведения, возможность их продвижения в изучаемых предметных областях;

существенное повышение мотивации и интереса к учению, приобретению нового опыта деятельности и поведения;

обеспечение условий для общекультурного и личностного развития на основе формирования базовых учебных действий, которые обеспечивают не только успешное усвоение некоторых элементов системы научных знаний, умений и навыков (академических результатов), но и прежде всего жизненной компетенции, составляющей основу социальной успешности.

В основу АООП образования обучающихся с умственной отсталостью (интеллектуальными нарушениями) положены следующие принципы:

принципы государственной политики РФ в области образования (гуманистический характер образования, единство образовательного пространства на территории Российской Федерации, светский характер образования, общедоступность образования, адаптивность системы образования к уровням и особенностям развития и подготовки обучающихся и воспитанников и др.);

принцип коррекционно-развивающей направленности образовательного процесса, обуславливающий развитие личности обучающегося и расширение его «зоны ближайшего развития» с учетом особых образовательных потребностей;

принцип практической направленности, предполагающий установление тесных связей между изучаемым материалом и практической деятельностью обучающихся; формирование знаний и умений, имеющих первостепенное значение для решения практико ориентированных задач;

принцип воспитывающего обучения, направленный на формирование у обучающихся нравственных представлений (правильно/неправильно; хорошо/плохо и т. д.) и понятий, адекватных способов поведения в разных социальных средах;

онтогенетический принцип;

принцип преемственности, предполагающий взаимосвязь и непрерывность образования обучающихся с умственной отсталостью (интеллектуальными нарушениями) на всех этапах обучения: от младшего до старшего школьного возраста;

принцип целостности содержания образования, обеспечивающий наличие внутренних взаимосвязей и взаимозависимостей между отдельными предметными областями и учебными предметами, входящими в их состав;

принцип учета возрастных особенностей обучающихся, определяющий содержание предметных областей и результаты личностных достижений;

принцип учета особенностей психического развития разных групп обучающихся с умственной отсталостью (интеллектуальными нарушениями);

принцип направленности на формирование деятельности, обеспечивающий возможность овладения обучающимися с умственной отсталостью (интеллектуальными нарушениями) всеми видами доступной им предметно-практической деятельности, способами и приемами познавательной и учебной деятельности, коммуникативной деятельности и нормативным поведением;

принцип переноса усвоенных знаний и умений и навыков и отношений, сформированных в условиях учебной ситуации, в различные жизненные ситуации, что позволяет обеспечить готовность обучающегося к самостоятельной ориентировке и активной деятельности в реальном мире;

принцип сотрудничества с семьей.

2. Целевой раздел

2.1. Пояснительная записка

АООП обучающихся с умственной отсталостью (интеллектуальными нарушениями) включает целевой, содержательный и организационный разделы.

АООП УО (вариант 1) адресована обучающимся с легкой умственной отсталостью (интеллектуальными нарушениями), в том числе глухим, слабослышащим и позднооглохшим, слепым, слабовидящим, с нарушениями опорно-двигательного аппарата, с расстройствами аутистического спектра.

Цель реализации АООП УО (вариант 1) образования обучающихся с легкой умственной отсталостью (интеллектуальными нарушениями) - создание условий для максимального удовлетворения особых образовательных потребностей обучающихся, обеспечивающих усвоение ими социального и культурного опыта.

Достижение поставленной цели при разработке и реализации образовательной организацией АООП предусматривает решение следующих основных задач:

овладение обучающимися с легкой умственной отсталостью (интеллектуальными нарушениями) учебной деятельностью, обеспечивающей формирование жизненных компетенций;

формирование общей культуры, обеспечивающей разностороннее развитие их личности (нравственно-эстетическое, социально-личностное, интеллектуальное, физическое), в соответствии с принятыми в семье и обществе духовнонравственными и социокультурными ценностями;

достижение планируемых результатов освоения АООП образования обучающимися с легкой умственной отсталостью (интеллектуальными нарушениями) с учетом их особых образовательных потребностей, а также индивидуальных особенностей и возможностей;

выявление и развитие возможностей и способностей обучающихся с умственной отсталостью (интеллектуальными нарушениями), через организацию их общественно полезной деятельности, проведения спортивно-оздоровительной работы, организацию художественного творчества с использованием системы клубов, секций, студий и кружков (включая организационные формы на основе сетевого взаимодействия), проведении спортивных, творческих соревнований;

участие педагогических работников, обучающихся, их родителей (законных

представителей) и общественности в проектировании и развитии внутришкольной социальной среды.

2.2. Общая характеристика АООП УО (вариант 1), разработанной с учетом особых образовательных потребностей обучающихся с умственной отсталостью (интеллектуальными нарушениями).

Организация должна обеспечить требуемые для обучающихся условия обучения и воспитания с учетом имеющихся у них нарушений, в том числе нарушений слуха, зрения, опорно-двигательного аппарата, расстройств аутистического спектра.

АООП УО (вариант 1) включает обязательную часть и часть, формируемую участниками образовательных отношений.

Сроки реализации АООП УО (вариант 1) для обучающихся с умственной отсталостью составляют (интеллектуальными нарушениями) 9 - 13 лет.

В реализации АООП УО (вариант 1) может быть выделено два или три этапа:

I этап - 1 - 4 классы и дополнительный класс;

II этап - 5 - 9 классы;

III этап - 10 - 12 классы.

Цель первого этапа состоит в формировании основ предметных знаний и умений, коррекции недостатков психофизического развития обучающихся.

На данном этапе организуется первый дополнительный класс, деятельность которого направлена на решение диагностико-пропедевтических задач:

выявить индивидуальные возможности каждого обучающегося, особенности его психофизического развития, оказывающие влияние на овладение учебными умениями и навыками;

сформировать у обучающихся физическую, социально-личностную, коммуникативную и интеллектуальную готовность к освоению АООП;

сформировать готовность к участию в систематических учебных занятиях, в разных формах группового и индивидуального взаимодействия с учителем и одноклассниками в урочное и внеурочное время;

обогащать знания обучающихся о социальном и природном мире, опыт в доступных видах детской деятельности (рисование, лепка, аппликация, ручной труд, игра).

Цель второго этапа направлена на расширение, углубление и систематизацию знаний и умений обучающихся в обязательных предметных областях, овладение некоторыми навыками адаптации в динамично изменяющемся и развивающемся мире.

Цель третьего этапа реализации АООП УО направлены на углубленную трудовую подготовку и социализацию обучающихся с умственной отсталостью (интеллектуальными нарушениями), которые необходимы для их самостоятельной жизнедеятельности в социальной среде.

К особым образовательным потребностям, характерным для обучающихся с легкой умственной отсталостью (интеллектуальными нарушениями), в том числе глухих, слабослышащих и позднооглохших, слепых, слабовидящих, с НОДА, РАС, относятся:

а) выделение пропедевтического периода в образовании, обеспечивающего преемственность между дошкольным и школьным этапами;

б) введение специальных учебных предметов и коррекционных курсов, способствующих формированию представлений о природных и социальных компонентах окружающего мира, целенаправленное формирование умений и навыков социально-бытовой ориентировки;

в) опора на формирование и развитие познавательной деятельности и познавательных процессов, овладение разнообразными видами, средствами и формами коммуникации, обеспечивающими успешность установления и реализации социокультурных связей и отношений обучающегося с окружающей средой;

г) возможность обучения по программам профессиональной подготовки квалифицированных рабочих, служащих;

д) психологическое сопровождение, оптимизирующее взаимодействие обучающегося с педагогическими работниками и другими обучающимися;

е) раскрытие интересов и способностей обучающихся в разных видах практической и творческой деятельности с учетом структуры нарушения, индивидуальных особенностей;

ж) психолого-педагогическое сопровождение, направленное на установление взаимодействия семьи и организации;

з) постепенное расширение образовательного пространства, выходящего за пределы организации.

В отношении глухих, слабослышащих, позднооглохших обучающихся с легкой умственной отсталостью (интеллектуальными нарушениями) особые образовательные потребности дополняются потребностями в:

а) обеспечении особой пространственной и временной организации образовательной среды с учетом функционального состояния центральной нервной системы, нейродинамики психических процессов, состояния слуха, времени, причин и характера его нарушения, дополнительных нарушений здоровья;

б) обеспечении индивидуального психолого-педагогического сопровождения кохлеарно имплантированных обучающихся с легкой умственной отсталостью в первоначальный период после операции на этапе, запускающем реабилитацию;

в) введении специальных учебных предметов и коррекционных курсов в содержание образования, учитывающих комплексный характер нарушений (нарушения слуха и интеллектуальные нарушения);

г) формировании и развитии словесной речи с учетом индивидуальных возможностей обучающихся; освоении и использовании жестовой речи (русского жестового языка) как средства межличностной коммуникации с лицами, имеющими нарушение слуха и как вспомогательного средства обучения с учетом индивидуальных особенностей и возможностей обучающихся;

д) реализации слабослышащими, позднооглохшими, кохлеарно имплантированными обучающимися умений устной коммуникации в знакомых ситуациях урочной и внеурочной деятельности;

е) формировании и развитии слухового восприятия неречевых звучаний и речи, слухозрительного восприятия устной речи, ее произносительной стороны, формировании умения использовать возможности слухового восприятия в повседневной жизни (с помощью индивидуальных слуховых аппаратов и (или) кохлеарных имплантов);

ж) использовании в образовательном процессе с учетом медицинских и

сурдопедагогических рекомендаций звукоусиливающей аппаратуры разных типов: индивидуальных слуховых аппаратов, аппаратуры коллективного и индивидуального пользования (стационарной или беспроводной), при необходимости применение вибротактильных устройств.

В отношении слепых и слабовидящих обучающихся с легкой умственной отсталостью (интеллектуальными нарушениями) особые образовательные потребности дополняются потребностями в:

а) обеспечении особой пространственной и временной организации образовательной среды с учетом зрительного диагноза (основного и дополнительного), возраста и времени нарушения зрения, состояния основных зрительных функций, возможности коррекции зрения с помощью оптических приспособлений, режима зрительной и (или) тактильной, физической нагрузок;

б) развитии приемов полисенсорного восприятия предметов и объектов окружающего мира, целенаправленном формировании компенсаторных способов деятельности;

в) обеспечении доступности учебной информации для зрительного (для слабовидящих), для зрительного и тактильного (для слепых с остаточным зрением) и тактильного (для тотально слепых и слепых со светоощущением) ее восприятия;

г) преимущественном использовании индивидуальных учебных пособий, выполненных с учетом степени и характера нарушенного зрения, клинической картины зрительного нарушения, возможностей остаточного зрения и (или) тактильного восприятия;

д) формировании познавательных действий и ориентировки в микро- и макропространстве, коррекции нарушений в двигательной сфере;

е) целенаправленном развитии сенсорно-перцептивной деятельности, ориентировочных действий, расширении, обогащении и коррекции предметных и пространственных представлений у слабовидящих;

ж) развитию речи и коррекции речевых нарушений, активном использовании в образовательном процессе речи как средства компенсации нарушенных функций при внимании к профилактике и устранению вербализма и формализма речи.

В отношении обучающихся с НОДА и с легкой умственной отсталостью (интеллектуальными нарушениями) особые образовательные потребности дополняются потребностями в:

а) обеспечении особой пространственной и временной организации образовательной среды на основе использования двигательного и охранительного педагогического режимов;

б) отборе и адаптации учебно-познавательных задач, имеющих практикоориентированную направленность и решаемых в различных предметных областях;

в) развитии и совершенствовании коммуникативных возможностей с применением средств вербальной и невербальной коммуникации, в том числе средств дополнительной, альтернативной коммуникации;

г) реализации программы коррекционной работы психолога, логопеда (включая коррекцию произносительной стороны речи), помощи тьютора и (или) ассистента при необходимости;

д) проведении специальной работы по формированию и коррекции двигательных функций, в том числе общей и мелкой моторики, манипулятивной

функции рук;

е) потребность в реализации специальных подходов к физическому воспитанию и развитию навыков самообслуживания;

ж) расширении образовательного пространства организации за счет внешних средовых ресурсов.

В отношении обучающихся с РАС и с легкой умственной отсталостью (интеллектуальными нарушениями) особые образовательные потребности дополняются потребностями в:

а) обеспечении особой пространственной и временной организации образовательной среды, отвечающей характеристикам: постоянство и предсказуемость, четкая пространственно-временная организация учебного процесса, минимизация стимулов, учитывающая истощаемость и сенсорную гиперчувствительность обучающихся с расстройствами аутистического спектра;

б) специальном индивидуальном педагогическом сопровождении и (или) технической помощи в урочной и внеурочной деятельности, основанном на психолого-педагогических технологиях поддержки обучающегося с расстройством аутистического спектра в сложной и новой ситуации (в том числе коммуникативной);

в) наличии отдельного помещения для психологической разгрузки.

2.3. Планируемые результаты освоения обучающимися с легкой умственной отсталостью (интеллектуальными нарушениями) адаптированной основной общеобразовательной программы

. Результаты освоения с обучающимися с легкой умственной отсталостью АООП оцениваются как итоговые на момент завершения образования.

Освоение обучающимися АООП УО (вариант 1) предполагает достижение ими двух видов результатов: личностных и предметных.

В структуре планируемых результатов ведущее место принадлежит личностным результатам, поскольку именно они обеспечивают овладение комплексом социальных (жизненных) компетенций, необходимых для достижения основной цели современного образования - введения обучающихся с умственной отсталостью (интеллектуальными нарушениями) в культуру, овладение ими социокультурным опытом.

Личностные результаты освоения АООП УО (вариант 1) образования включают индивидуально-личностные качества и социальные (жизненные) компетенции обучающегося, социально значимые ценностные установки.

К личностным результатам освоения АООП УО (вариант 1) относятся:

1) осознание себя как гражданина России; формирование чувства гордости за свою Родину;

2) воспитание уважительного отношения к иному мнению, истории и культуре других народов;

3) сформированность адекватных представлений о собственных возможностях, о насущно необходимом жизнеобеспечении;

4) овладение начальными навыками адаптации в динамично изменяющемся и развивающемся мире;

5) овладение социально-бытовыми навыками, используемыми в повседневной жизни;

6) владение навыками коммуникации и принятыми нормами социального

взаимодействия, в том числе владение вербальными и невербальными коммуникативными компетенциями, использование доступных информационных технологий для коммуникации;

7) способность к осмыслению социального окружения, своего места в нем, принятие соответствующих возрасту ценностей и социальных ролей;

8) принятие и освоение социальной роли обучающегося, проявление социально значимых мотивов учебной деятельности;

9) сформированность навыков сотрудничества с взрослыми и сверстниками в разных социальных ситуациях;

10) способность к осмыслению картины мира, ее временно-пространственной организации; формирование целостного, социально ориентированного взгляда на мир в его органичном единстве природной и социальной частей;

11) воспитание эстетических потребностей, ценностей и чувств;

12) развитие этических чувств, проявление доброжелательности, эмоционально-нравственной отзывчивости и взаимопомощи, проявление сопереживания к чувствам других людей;

13) сформированность установки на безопасный, здоровый образ жизни, наличие мотивации к творческому труду, работе на результат, бережному отношению к материальным и духовным ценностям;

14) проявление готовности к самостоятельной жизни.

Предметные результаты освоения АООП УО (вариант 1) образования включают освоенные обучающимися знания и умения, специфичные для каждой предметной области, готовность их применения. Предметные результаты обучающихся с легкой умственной отсталостью не являются основным критерием при принятии решения о переводе обучающегося в следующий класс, но рассматриваются как одна из составляющих при оценке итоговых достижений.

Предметные результаты освоения АООП обучающихся с легкой умственной отсталостью разных нозологических групп (глухих, слабослышащих и позднооглохших, слепых, слабовидящих, с НОДА, РАС) могут дифференцироваться в зависимости от особенностей сенсорной, речевой, двигательной и эмоционально-волевой сферы обучающихся.

АООП УО (вариант 1) определяет два уровня овладения предметными результатами: минимальный и достаточный.

Минимальный уровень является обязательным для большинства обучающихся с умственной отсталостью. Вместе с тем, отсутствие достижения этого уровня отдельными обучающимися по отдельным предметам не является препятствием к получению ими образования по этому варианту программы. В том случае, если обучающийся не достигает минимального уровня овладения предметными результатами по всем или большинству учебных предметов, то по рекомендации психолого-медико-педагогической комиссии и с согласия родителей (законных представителей) образовательная организация может перевести обучающегося на обучение по индивидуальному плану или на АООП (вариант 2).

2.3.1. Минимальный и достаточный уровни достижения предметных результатов по предметной области "Язык и речевая практика" на конец обучения в младших классах (IV класс).

Минимальный уровень:

различение гласных и согласных звуков и букв; ударных и безударных согласных звуков; оппозиционных согласных по звонкости - глухости, твердости - мягкости;

деление слов на слоги для переноса;

списывание по слогам и целыми словами с рукописного и печатного текста с орфографическим проговариванием;

запись под диктовку слов и коротких предложений (2 - 4 слова) с изученными орфограммами;

обозначение мягкости и твердости согласных звуков на письме гласными буквами и буквой "ь" (после предварительной отработки);

дифференциация и подбор слов, обозначающих предметы, действия, признаки;

составление предложений, восстановление в них нарушенного порядка слов с ориентацией на серию сюжетных картинок;

выделение из текста предложений на заданную тему;

участие в обсуждении темы текста и выбора заголовка к нему;

осознанное и правильное чтение текста вслух по слогам и целыми словами;

пересказ содержания прочитанного текста по вопросам;

участие в коллективной работе по оценке поступков героев и событий;

выразительное чтение наизусть 5 - 7 коротких стихотворений;

формулировка просьб и желаний с использованием этикетных слов и выражений;

участие в ролевых играх в соответствии с речевыми возможностями;

восприятие на слух сказок и рассказов; ответы на вопросы педагогического работника по их содержанию с опорой на иллюстративный материал;

выразительное произнесение чистоговорков, коротких стихотворений с опорой на образец чтения педагогического работника;

участие в беседах на темы, близкие личному опыту обучающегося;

ответы на вопросы педагогического работника по содержанию прослушанных и (или) просмотренных радио- и телепередач.

Достаточный уровень:

различение звуков и букв;

характеристика гласных и согласных звуков с опорой на образец и опорную схему;

списывание рукописного и печатного текста целыми словами с орфографическим проговариванием;

запись под диктовку текста, включающего слова с изученными орфограммами (30 - 35 слов);

дифференциация и подбор слов различных категорий по вопросу и грамматическому значению (название предметов, действий и признаков предметов);

составление и распространение предложений, установление связи между словами с помощью педагогического работника, постановка знаков препинания в конце предложения (точка, вопросительный и восклицательный знак);

деление текста на предложения;

выделение темы текста (о чем идет речь), выбор одного заголовка из нескольких, подходящего по смыслу;

самостоятельная запись 3 - 4 предложений из составленного текста после его анализа;

чтение текста после предварительного анализа вслух целыми словами (сложные по семантике и структуре слова - по слогам) с соблюдением пауз, с соответствующим тоном голоса и темпом речи;

ответы на вопросы педагогического работника по прочитанному тексту;

определение основной мысли текста после предварительного его анализа;

чтение текста молча с выполнением заданий педагогического работника;

определение главных действующих лиц произведения; элементарная оценка их поступков;

чтение диалогов по ролям с использованием некоторых средств устной выразительности (после предварительного разбора);

пересказ текста по частям с опорой на вопросы педагогического работника, картинный план или иллюстрацию;

выразительное чтение наизусть 7 - 8 стихотворений;

понимание содержания небольших по объему сказок, рассказов и стихотворений; ответы на вопросы;

понимание содержания детских радио- и телепередач, ответы на вопросы педагогического работника;

выбор правильных средств интонации с опорой на образец речи педагогического работника и анализ речевой ситуации;

активное участие в диалогах по темам речевых ситуаций;

высказывание своих просьб и желаний; выполнение речевых действий (приветствия, прощания, извинения), используя соответствующие этикетные слова и выражения;

участие в коллективном составлении рассказа или сказки по темам речевых ситуаций;

составление рассказов с опорой на картинный или картинно-символический план.

2.3.2. Минимальный и достаточный уровни достижения предметных результатов по предметной области "Математика" на конец обучения в младших классах (IV класс).

Минимальный уровень:

знание числового ряда 1 - 100 в прямом порядке; откладывание любых чисел в пределах 100, с использованием счетного материала;

знание названий компонентов сложения, вычитания, умножения, деления;

понимание смысла арифметических действий сложения и вычитания, умножения и деления (на равные части).

знание таблицы умножения однозначных чисел до 5;

понимание связи таблиц умножения и деления, пользование таблицами умножения на печатной основе для нахождения произведения и частного;

знание порядка действий в примерах в два арифметических действия;

знание и применение переместительного свойства сложения и умножения;

выполнение устных и письменных действий сложения и вычитания чисел в пределах 100;

знание единиц измерения (меры) стоимости, длины, массы, времени и их

соотношения;

различение чисел, полученных при счете и измерении, запись числа, полученного при измерении двумя мерами;

пользование календарем для установления порядка месяцев в году, количества суток в месяцах;

определение времени по часам (одним способом);

решение, составление, иллюстрирование изученных простых арифметических задач;

решение составных арифметических задач в два действия (с помощью педагогического работника);

различение замкнутых, незамкнутых кривых, ломаных линий; вычисление длины ломаной;

узнавание, называние, моделирование взаимного положения двух прямых, кривых линий, фигур, нахождение точки пересечения без вычерчивания;

знание названий элементов четырехугольников; вычерчивание прямоугольника (квадрата) с помощью чертежного треугольника на нелинованной бумаге (с помощью педагогического работника);

различение окружности и круга, вычерчивание окружности разных радиусов.

Достаточный уровень:

знание числового ряда 1 - 100 в прямом и обратном порядке;

счет, присчитыванием, отсчитыванием по единице и равными числовыми группами в пределах 100;

откладывание любых чисел в пределах 100 с использованием счетного материала;

знание названия компонентов сложения, вычитания, умножения, деления;

понимание смысла арифметических действий сложения и вычитания, умножения и деления (на равные части и по содержанию), различение двух видов деления на уровне практических действий; знание способов чтения и записи каждого вида деления;

знание таблицы умножения всех однозначных чисел и числа 10; правила умножения чисел 1 и 0, на 1 и 0, деления 0 и деления на 1, на 10;

понимание связи таблиц умножения и деления, пользование таблицами умножения на печатной основе для нахождения произведения и частного;

знание порядка действий в примерах в два арифметических действия;

знание и применение переместительного свойства сложения и умножения;

выполнение устных и письменных действий сложения и вычитания чисел в пределах 100;

знание единиц (мер) измерения стоимости, длины, массы, времени и их соотношения;

различение чисел, полученных при счете и измерении, запись чисел, полученных при измерении двумя мерами (с полным набором знаков в мелких мерах);

знание порядка месяцев в году, номеров месяцев от начала года, умение пользоваться календарем для установления порядка месяцев в году, знание количества суток в месяцах;

определение времени по часам тремя способами с точностью до 1 мин;

решение, составление, иллюстрирование всех изученных простых

арифметических задач;

краткая запись, моделирование содержания, решение составных арифметических задач в два действия;

различение замкнутых, незамкнутых кривых, ломаных линий; вычисление длины ломаной;

узнавание, называние, вычерчивание, моделирование взаимного положения двух прямых и кривых линий, многоугольников, окружностей, нахождение точки пересечения;

знание названий элементов четырехугольников, вычерчивание прямоугольника (квадрата) с помощью чертежного треугольника на нелинованной бумаге;

вычерчивание окружности разных радиусов, различение окружности и круга.

2.3.3. Минимальный и достаточный уровни достижения предметных результатов по предметной области "Естествознание" на конец обучения в младших классах (IV класс).

Минимальный уровень:

представления о назначении объектов изучения;

узнавание и называние изученных объектов на иллюстрациях, фотографиях;

отнесение изученных объектов к определенным группам (видо-родовые понятия);

называние сходных объектов, отнесенных к одной и той же изучаемой группе;

представления об элементарных правилах безопасного поведения в природе и обществе;

знание требований к режиму дня обучающегося и понимание необходимости его выполнения;

знание основных правил личной гигиены и выполнение их в повседневной жизни;

ухаживание за комнатными растениями, кормление зимующих птиц;

составление повествовательного или описательного рассказа из 3 - 5 предложений об изученных объектах по предложенному плану;

адекватное взаимодействие с изученными объектами окружающего мира в учебных ситуациях, адекватное поведение в классе, в образовательной организации, на улице в условиях реальной или смоделированной учителем ситуации.

Достаточный уровень:

представление о взаимосвязях между изученными объектами, их месте в окружающем мире;

узнавание и называние изученных объектов в натуральном виде в естественных условиях;

отнесение изученных объектов к определенным группам с учетом различных оснований для классификации;

развернутая характеристика своего отношения к изученным объектам;

знание отличительных существенных признаков групп объектов;

знание правил гигиены органов чувств;

знание некоторых правил безопасного поведения в природе и обществе с учетом возрастных особенностей;

готовность к использованию полученных знаний при решении учебных, учебно-бытовых и учебно-трудовых задач.

ответы на вопросы и постановка вопросов по содержанию изученного, проявление желания рассказать о предмете изучения или наблюдения;

выполнение задания без текущего контроля педагогического работника (при наличии предваряющего и итогового контроля), оценка своей работы и других обучающихся, проявление к ней ценностного отношения, понимание замечаний, адекватное восприятие похвалы;

проявление активности в организации совместной деятельности и ситуативном общении с обучающимися; адекватное взаимодействие с объектами окружающего мира;

соблюдение элементарных санитарно-гигиенических норм;

выполнение доступных природоохранительных действий;

готовность к использованию сформированных умений при решении учебных, учебно-бытовых и учебно-трудовых задач.

Минимальный и достаточный уровни достижения предметных результатов по предметной области "Искусство" на конец обучения в V классе.

Минимальный уровень:

знание названий художественных материалов, инструментов и приспособлений, их свойств, назначения, правил хранения, обращения и санитарно-гигиенических требований при работе с ними;

знание элементарных правил композиции, цветоведения, передачи формы предмета;

знание некоторых выразительных средств изобразительного искусства: "изобразительная поверхность", "точка", "линия", "штриховка", "пятно", "цвет";

пользование материалами для рисования, аппликации, лепки;

знание названий предметов, подлежащих рисованию, лепке и аппликации;

знание названий некоторых народных и национальных промыслов, изготавливающих игрушки: "Дымково", "Гжель", "Городец", "Каргополь";

организация рабочего места в зависимости от характера выполняемой работы;

следование при выполнении работы инструкциям педагогического работника; рациональная организация своей изобразительной деятельности; планирование работы; осуществление текущего и заключительного контроля выполняемых практических действий и корректировка хода практической работы;

владение некоторыми приемами лепки (раскатывание, сплющивание, отщипывание) и аппликации (вырезание и наклеивание);

рисование по образцу, с натуры, по памяти, представлению, воображению предметов несложной формы и конструкции, передача в рисунке содержания несложных произведений в соответствии с темой;

применение приемов работы карандашом, гуашью, акварельными красками с целью передачи фактуры предмета;

ориентировка в пространстве листа, размещение изображения одного или группы предметов в соответствии с параметрами изобразительной поверхности;

адекватная передача цвета изображаемого объекта, определение насыщенности цвета, получение смешанных цветов и некоторых оттенков цвета;

узнавание и различение в книжных иллюстрациях и репродукциях изображенных предметов и действий.

определение характера и содержания знакомых музыкальных произведений;
представления о некоторых музыкальных инструментах и их звучании (труба, баян, гитара);

пение с инструментальным сопровождением и без него (с помощью педагогического работника);

выразительное, слаженное и достаточно эмоциональное исполнение выученных песен с простейшими элементами динамических оттенков;

правильное формирование при пении гласных звуков и отчетливое произнесение согласных звуков в конце и в середине слов;

правильная передача мелодии в диапазоне $re1 - si1$;

различение вступления, запева, припева, проигрыша, окончания песни;

различение песни, танца, марша;

передача ритмического рисунка попевок (хлопками, на металлофоне, голосом);

определение разнообразных по содержанию и характеру музыкальных произведений (веселые, грустные и спокойные);

владение элементарными представлениями о нотной грамоте.

Достаточный уровень:

знание названий жанров изобразительного искусства (портрет, натюрморт, пейзаж);

знание названий некоторых народных и национальных промыслов (например, "Дымково", "Гжель", "Городец", "Каргополь");

знание основных особенностей некоторых материалов, используемых в рисовании, лепке и аппликации;

знание выразительных средств изобразительного искусства: "изобразительная поверхность", "точка", "линия", "штриховка", "контур", "пятно", "цвет", объем;

знание правил цветоведения, светотени, перспективы; построения орнамента, стилизации формы предмета;

знание видов аппликации (предметная, сюжетная, декоративная);

знание способов лепки (конструктивный, пластический, комбинированный);

нахождение необходимой для выполнения работы информации в материалах учебника, рабочей тетради;

следование при выполнении работы инструкциям педагогического работника или инструкциям, представленным в других информационных источниках;

оценка результатов собственной изобразительной деятельности и обучающихся (красиво, некрасиво, аккуратно, похоже на образец);

использование разнообразных технологических способов выполнения аппликации;

применение разных способов лепки;

рисование с натуры и по памяти после предварительных наблюдений, передача всех признаков и свойств изображаемого объекта, рисование по воображению;

различение и передача в рисунке эмоционального состояния и своего отношения к природе, человеку, семье и обществу;

различение произведений живописи, графики, скульптуры, архитектуры и декоративно-прикладного искусства;

различение жанров изобразительного искусства: пейзаж, портрет, натюрморт,

сюжетное изображение;

самостоятельное исполнение разученных детских песен; знание динамических оттенков (форте-громко, пиано-тихо);

представления о народных музыкальных инструментах и их звучании (домра, мандолина, баян, гусли, свирель, гармонь, трещотка);

представления об особенностях мелодического голосоведения (плавно, отрывисто, скачкообразно);

пение хором с выполнением требований художественного исполнения;

ясное и четкое произнесение слов в песнях подвижного характера;

исполнение выученных песен без музыкального сопровождения, самостоятельно;

различение разнообразных по характеру и звучанию песен, маршей, танцев;

владение элементами музыкальной грамоты, как средства осознания музыкальной речи.

2.3.5. Минимальный и достаточный уровни достижения предметных результатов по предметной области "Физическая культура" на конец обучения (IV класс).

Минимальный уровень:

представления о физической культуре как средстве укрепления здоровья, физического развития и физической подготовки человека;

выполнение комплексов утренней гимнастики под руководством педагогического работника;

знание основных правил поведения на уроках физической культуры и осознанное их применение;

выполнение несложных упражнений по словесной инструкции при выполнении строевых команд;

представления о двигательных действиях; знание основных строевых команд; подсчет при выполнении общеразвивающих упражнений;

ходьба в различном темпе с различными исходными положениями;

взаимодействие со сверстниками в организации и проведении подвижных игр, элементов соревнований; участие в подвижных играх и эстафетах под руководством педагогического работника;

знание правил бережного обращения с инвентарем и оборудованием, соблюдение требований техники безопасности в процессе участия в физкультурноспортивных мероприятиях.

Достаточный уровень:

практическое освоение элементов гимнастики, легкой атлетики, лыжной подготовки, спортивных и подвижных игр и других видов физической культуры;

самостоятельное выполнение комплексов утренней гимнастики;

владение комплексами упражнений для формирования правильной осанки и развития мышц туловища; участие в оздоровительных занятиях в режиме дня (физкультминутки);

выполнение основных двигательных действий в соответствии с заданием педагогического работника: бег, ходьба, прыжки;

подача и выполнение строевых команд, ведение подсчета при выполнении общеразвивающих упражнений.

совместное участие со сверстниками в подвижных играх и эстафетах;

оказание посильной помощи и поддержки сверстникам в процессе участия в подвижных играх и соревнованиях;

знание спортивных традиций своего народа и других народов;

знание способов использования различного спортивного инвентаря в основных видах двигательной активности и их применение в практической деятельности;

знание правил и техники выполнения двигательных действий, применение усвоенных правил при выполнении двигательных действий под руководством педагогического работника;

знание и применение правил бережного обращения с инвентарем и оборудованием в повседневной жизни;

соблюдение требований техники безопасности в процессе участия в физкультурно-спортивных мероприятиях.

2.3.6 Минимальный и достаточный уровни достижения предметных результатов по предметной области "Технология" на конец обучения (IV класс).

Планируемые предметные результаты изучения учебного предмета.

1. Минимальный уровень:

знание правил организации рабочего места и умение самостоятельно его организовать в зависимости от характера выполняемой работы, (рационально располагать инструменты, материалы и приспособления на рабочем столе, сохранять порядок на рабочем месте);

знание видов трудовых работ;

знание названий и некоторых свойств поделочных материалов, используемых на уроках ручного труда, знание и соблюдение правил их хранения, санитарно-гигиенических требований при работе с ними;

знание названий инструментов, необходимых на уроках ручного труда, их устройства, правил техники безопасной работы с колющими и режущими инструментами;

знание приемов работы (разметки деталей, выделения детали из заготовки, формообразования, соединения деталей, отделки изделия), используемые на уроках ручного труда;

анализ объекта, подлежащего изготовлению, выделение и называние его признаков и свойств; определение способов соединения деталей;

пользование доступными технологическими (инструкционными) картами;

составление стандартного плана работы по пунктам;

владение некоторыми технологическими приемами ручной обработки материалов;

использование в работе доступных материалов (глина и пластилин; природные материалы; бумага и картон; нитки и ткань; проволока и металл; древесина); конструирование из металлоконструктора;

выполнение несложного ремонта одежды.

2. Достаточный уровень:

знание правил рациональной организации труда, включающих упорядоченность действий и самодисциплину;

знание об исторической, культурной и эстетической ценности вещей;

знание видов художественных ремесел;
нахождение необходимой информации в материалах учебника, рабочей тетради;

знание и использование правил безопасной работы с режущими и колющими инструментами, соблюдение санитарно-гигиенических требований при выполнении трудовых работ;

осознанный подбор материалов по их физическим, декоративно-художественным и конструктивным свойствам;

отбор оптимальных и доступных технологических приемов ручной обработки в зависимости от свойств материалов и поставленных целей, экономное расходование материалов;

использование в работе с разнообразной наглядности: составление плана работы над изделием с опорой на предметно-операционные и графические планы, распознавание простейших технических рисунков, схем, чертежей, их чтение и выполнение действий в соответствии с ними в процессе изготовления изделия;

осуществление текущего самоконтроля выполняемых практических действий и корректировка хода практической работы;

оценка своих изделий (красиво, некрасиво, аккуратно, похоже на образец);

установление причинно-следственных связей между выполняемыми действиями и их результатами;

выполнение общественных поручений по уборке класса и (или) мастерской после уроков труда (технологии)."

2.4. Система оценки достижения обучающимися с умственной отсталостью планируемых результатов освоения АООП УО (вариант 1).

Задачи:

закреплять основные направления и цели оценочной деятельности, описывать объект и содержание оценки, критерии, процедуры и состав инструментария оценивания, формы представления результатов, условия и границы применения системы оценки;

ориентировать образовательный процесс на нравственное развитие и воспитание обучающихся, достижение планируемых результатов освоения содержания учебных предметов и формирование базовых учебных действий;

обеспечивать комплексный подход к оценке результатов освоения АООП УО (вариант 1), позволяющий вести оценку предметных и личностных результатов;

предусматривать оценку достижений обучающихся и оценку эффективности деятельности общеобразовательной организации;

позволять осуществлять оценку динамики учебных достижений обучающихся и развития их жизненной компетенции.

Результаты достижений обучающихся с умственной отсталостью в овладении АООП являются значимыми для оценки качества образования обучающихся.

При определении подходов к осуществлению оценки результатов целесообразно опираться на следующие принципы:

а) дифференциации оценки достижений с учетом типологических и индивидуальных особенностей развития и особых образовательных потребностей обучающихся;

б) объективности оценки, раскрывающей динамику достижений и

качественных изменений в психическом и социальном развитии обучающихся;

в) единства параметров, критериев и инструментария оценки достижений в освоении содержания, что сможет обеспечить объективность оценки в разных образовательных организациях. Для этого необходимым является создание методического обеспечения (описание диагностических материалов, процедур их применения, сбора, формализации, обработки, обобщения и представления полученных данных) процесса осуществления оценки достижений обучающихся.

Эти принципы отражают целостность системы образования обучающихся с умственной отсталостью, представляют обобщенные характеристики оценки их учебных и личностных достижений.

При разработке системы оценки достижений обучающихся в освоении содержания АООП необходимо ориентироваться на представленный в Стандарте перечень планируемых результатов.

Обеспечение дифференцированной оценки достижений обучающихся с умственной отсталостью (интеллектуальными нарушениями) имеет определяющее значение для оценки качества образования.

В соответствии с требованиями Стандарта для обучающихся с умственной отсталостью оценке подлежат личностные и предметные результаты.

Личностные результаты включают овладение обучающимися социальными (жизненными) компетенциями, необходимыми для решения практикоориентированных задач и обеспечивающими формирование и развитие социальных отношений, обучающихся в различных средах.

Оценка личностных результатов предполагает, прежде всего, оценку продвижения обучающегося в овладении социальными (жизненными) компетенциями, которые, в конечном итоге, составляют основу этих результатов. При этом некоторые личностные результаты могут быть оценены исключительно качественно.

На основании применения метода экспертной оценки (процедура оценки результатов на основе мнений группы специалистов (экспертов) осуществляется всесторонняя и комплексная оценка овладения обучающимися социальными (жизненными) компетенциями.

Состав экспертной группы определяется общеобразовательной организацией и включает учителей, воспитателей, учителей-логопедов, педагогов-психологов, социальных педагогических работников, медицинского работника, которые хорошо знают обучающихся. Для полноты оценки личностных результатов освоения обучающимися с умственной отсталостью (интеллектуальными нарушениями) АООП следует учитывать мнение родителей (законных представителей), поскольку основой оценки служит анализ изменений в поведении обучающегося в повседневной жизни в различных социальных средах. Результаты анализа должны быть представлены в форме удобных и понятных всем членам экспертной группы условных единиц: 0 баллов - нет фиксируемой динамики; 1 балл - минимальная динамика; 2 балла - удовлетворительная динамика; 3 балла - значительная динамика. Подобная оценка необходима экспертной группе для выработки ориентиров в описании динамики развития социальной (жизненной) компетенции обучающегося. Результаты оценки личностных достижений заносятся в индивидуальную карту развития обучающегося (дневник наблюдений), что позволяет не только представить полную картину динамики целостного развития

обучающегося, но и отследить наличие или отсутствие изменений по отдельным жизненным компетенциям.

Основной формой работы участников экспертной группы является психологопедагогический консилиум.

На основе требований, сформулированных в Стандарте, Организация разрабатывает программу оценки личностных результатов с учетом типологических и индивидуальных особенностей обучающихся, которая утверждается локальными актами организации.

Программа оценки включает:

а) полный перечень личностных результатов, прописанных в тексте ФГОС, которые выступают в качестве критериев оценки социальной (жизненной) компетенции обучающихся. Перечень этих результатов может быть самостоятельно расширен общеобразовательной организацией;

б) перечень параметров и индикаторов оценки каждого результата.

Пример представлен в таблице 1.

Таблица 1. Программа оценки личностных результатов

| Критерий | Параметры оценки | Индикаторы |
|---|---|--|
| Владение навыками коммуникации и принятыми ритуалами социального взаимодействия (то есть самой формой поведения, его социальным рисунком), в том числе с использованием информационных технологий | сформированность навыков коммуникации со взрослыми | способность инициировать и поддерживать коммуникацию с взрослыми |
| | | способность применять адекватные способы поведения в разных ситуациях |
| | | способность обращаться за помощью |
| | сформированность навыков коммуникации со сверстниками | способность инициировать и поддерживать коммуникацию со сверстниками |
| | | способность применять адекватные способы поведения в разных ситуациях |
| | | способность обращаться за помощью |
| | владение средствами коммуникации | способность использовать разнообразные средства коммуникации согласно ситуации |
| | адекватность применения ритуалов | способность правильно применить ритуалы |

| | | |
|--|----------------------------|--|
| | социального взаимодействия | социального взаимодействия согласно ситуации |
|--|----------------------------|--|

в) систему балльной оценки результатов;

г) документы, в которых отражаются индивидуальные результаты каждого обучающегося (например, Карта индивидуальных достижений обучающегося) и результаты всего класса (например, "Журнал итоговых достижений обучающихся класса");

д) материалы для проведения процедуры оценки личностных и результатов.

е) локальные акты Организации, регламентирующие все вопросы проведения оценки результатов.

Предметные результаты связаны с овладением обучающимися содержанием каждой предметной области и характеризуют достижения обучающихся в усвоении знаний и умений, способность их применять в практической деятельности.

Оценку предметных результатов целесообразно начинать со второго полугодия 2 класса, то есть в тот период, когда у обучающихся будут сформированы некоторые начальные навыки чтения, письма и счета. Кроме того, сама учебная деятельность для них будет привычной, и они смогут ее организовывать под руководством педагогического работника.

Во время обучения в 1 дополнительном и 1 классах, а также в течение первого полугодия 2 класса целесообразно всячески поощрять и стимулировать работу учеников, используя только качественную оценку. При этом не является принципиально важным, насколько обучающийся продвигается в освоении того или иного учебного предмета. На этом этапе обучения центральным результатом является появление значимых предпосылок учебной деятельности, одной из которых является способность ее осуществления не только под прямым и непосредственным руководством и контролем педагогического работника, но и с определенной долей самостоятельности во взаимодействии с учителем и одноклассниками.

В целом оценка достижения обучающимися с умственной отсталостью предметных результатов должна базироваться на принципах индивидуального и дифференцированного подходов.

Усвоенные обучающимися даже незначительные по объему и элементарные по содержанию знания и умения должны выполнять коррекционно-развивающую функцию, поскольку они играют определенную роль в становлении личности обучающегося и овладении им социальным опытом.

Для преодоления формального подхода в оценивании предметных результатов освоения АООП обучающимися с умственной отсталостью необходимо, чтобы балльная оценка свидетельствовала о качестве усвоенных знаний. В связи с этим основными критериями оценки планируемых результатов являются следующие: соответствие и (или) несоответствие науке и практике; полнота и надежность усвоения; самостоятельность применения усвоенных знаний.

Усвоенные предметные результаты могут быть оценены с точки зрения достоверности как "верные" или "неверные".

Критерий "верно" и (или) "неверно" (правильность выполнения задания) свидетельствует о частоте допущения тех или иных ошибок, возможных

причинах их появления, способах их предупреждения или преодоления. По критерию полноты предметные результаты могут оцениваться как полные, частично полные и неполные. Самостоятельность выполнения заданий оценивается с позиции наличия и (или) отсутствия помощи и ее видов: задание выполнено полностью самостоятельно; выполнено по словесной инструкции; выполнено с опорой

на образец; задание не выполнено при оказании различных видов помощи.

Результаты овладения АООП выявляются в ходе выполнения обучающимися разных видов заданий, требующих верного решения:

по способу предъявления (устные, письменные, практические);

по характеру выполнения (репродуктивные, продуктивные, творческие).

При этом, чем больше верно выполненных заданий к общему объему, тем выше показатель надежности полученных результатов, что дает основание оценивать их как "удовлетворительные", "хорошие", "очень хорошие" (отличные).

В текущей оценочной деятельности целесообразно соотносить результаты, продемонстрированные учеником, с оценками типа:

"удовлетворительно" (зачет), если обучающиеся верно выполняют от 35% до 50% заданий;

"хорошо" - от 51% до 65% заданий.

"очень хорошо" (отлично) свыше 65%.

Такой подход не исключает возможности использования традиционной системы отметок по 5-балльной шкале, однако требует уточнения и переосмысления их наполнения. В любом случае, при оценке итоговых предметных результатов следует из всего спектра оценок выбирать такие, которые стимулировали бы учебную и практическую деятельность обучающегося, оказывали бы положительное влияние на формирование жизненных компетенций.

Согласно требованиям Стандарта по завершению реализации АООП проводится итоговая аттестация в форме двух испытаний:

первое - предполагает комплексную оценку предметных результатов усвоения обучающимися русского языка, чтения (литературного чтения), математики и основ социальной жизни;

второе - направлено на оценку знаний и умений по выбранному профилю труда.

Организация самостоятельно разрабатывает содержание и процедуру проведения итоговой аттестации.

Результаты итоговой аттестации оцениваются в форме "зачет" и (или) "незачет".

Оценка деятельности педагогических кадров, осуществляющих образовательную деятельность обучающихся с умственной отсталостью (интеллектуальными нарушениями), осуществляется на основе интегративных показателей, свидетельствующих о положительной динамике развития обучающегося ("было" - "стало") или в сложных случаях сохранении его психоэмоционального статуса.

Оценка результатов деятельности общеобразовательной организации осуществляется в ходе ее аккредитации, а также в рамках аттестации педагогических кадров. Она проводится на основе результатов итоговой оценки достижения планируемых результатов освоения АООП УО (вариант 1) с учетом:

результатов мониторинговых исследований разного уровня (федерального, регионального, муниципального);

условий реализации АООП УО (вариант 1);

особенностей контингента обучающихся.

Предметом оценки в ходе данных процедур является также текущая оценочная деятельность образовательных организаций и педагогических работников, и, в частности, отслеживание динамики образовательных достижений обучающихся с умственной отсталостью (интеллектуальными нарушениями) данной образовательной организации.

3. Содержательный раздел АООП УО (1 вариант)

Рабочая программа по учебному предмету "Русский язык" предметной области "Язык и речевая практика" (I - IV и дополнительный классы) включает пояснительную записку, содержание обучения, планируемые результаты освоения программы по предмету.

Пояснительная записка.

Обучение русскому языку в I - IV и дополнительном классах предусматривает включение в учебную программу следующих разделов: "Подготовка к усвоению грамоты", "Обучение грамоте", "Практические грамматические упражнения и развитие речи", "Чтение и развитие речи", "Речевая практика".

Изучение всех предметов, входящих в структуру русского языка, призвано решить следующие задачи:

уточнение и обогащение представлений об окружающей действительности и овладение на этой основе языковыми средствами (слово, предложение, словосочетание);

формирование первоначальных "дограмматических" понятий и развитие коммуникативно-речевых навыков;

овладение различными доступными средствами устной и письменной коммуникации для решения практико-ориентированных задач;

коррекция недостатков речевой и мыслительной деятельности;

формирование основ навыка полноценного чтения художественных текстов доступных для понимания по структуре и содержанию;

развитие навыков устной коммуникации;

формирование положительных нравственных качеств и свойств личности.

Содержание учебного предмета "Русский язык":

Раздел "Подготовка к усвоению грамоты".

Подготовка к усвоению первоначальных навыков чтения. Развитие слухового внимания, фонематического слуха. Элементарный звуковой анализ. Совершенствование произносительной стороны речи. Формирование первоначальных языковых понятий: "слово", "предложение", часть слова - "слог" (без называния термина), "звуки гласные и согласные". Деление слов на части. Выделение на слух некоторых звуков. Определение наличия и (или) отсутствия звука в слове на слух.

Подготовка к усвоению первоначальных навыков письма. Развитие зрительного восприятия и пространственной ориентировки на плоскости листа. Совершенствование и развитие мелкой моторики пальцев рук. Усвоение

гигиенических правил письма. Подготовка к усвоению навыков письма.

Речевое развитие. Понимание обращенной речи. Выполнение несложных словесных инструкций. Обогащение словарного запаса за счет слов, относящихся к различным грамматическим категориям. Активизация словаря. Составление нераспространенных и простых распространенных предложений (из 3 - 4 слов) на основе различных опор (совершаемого действия, простой сюжетной картинки, наблюдению).

Расширение арсенала языковых средств, необходимых для вербального общения. Формирование элементарных коммуникативных навыков диалогической речи: ответы на вопросы собеседника на темы, близкие личному опыту, на основе предметно-практической деятельности, наблюдений за окружающей действительностью.

Раздел "Обучение грамоте":

Формирование элементарных навыков чтения.

Звуки речи. Выделение звуков на фоне полного слова. Отчетливое произнесение. Определение места звука в слове. Определение последовательности звуков в несложных по структуре словах. Сравнение на слух слов, различающихся одним звуком.

Различение гласных и согласных звуков на слух и в собственном произношении.

Обозначение звука буквой. Соотнесение и различение звука и буквы. Звукобуквенный анализ несложных по структуре слов.

Образование и чтение слогов различной структуры (состоящих из одной гласной, закрытых и открытых двухбуквенных слогов, закрытых трехбуквенных слогов с твердыми и мягкими согласными, со стечениями согласных в начале или в конце слова). Составление и чтение слов из усвоенных слоговых структур. Формирование основ навыка правильного, осознанного и выразительного чтения на материале предложений и небольших текстов (после предварительной отработки с учителем). Разучивание с голоса коротких стихотворений, загадок, чистоговорок.

Формирование элементарных навыков письма.

Развитие мелкой моторики пальцев рук; координации и точности движения руки. Развитие умения ориентироваться на пространстве листа в тетради и классной доски.

Усвоение начертания рукописных заглавных и строчных букв.

Письмо букв, буквосочетаний, слогов, слов, предложений с соблюдением гигиенических норм. Овладение разборчивым, аккуратным письмом. Дословное списывание слов и предложений, списывание со вставкой пропущенной буквы или слога после предварительного разбора с учителем. Усвоение приемов и последовательности правильного списывания текста. Письмо под диктовку слов и предложений, написание которых не расходится с их произношением.

Практическое усвоение некоторых грамматических умений и орфографических правил: обозначение на письме границ предложения, отдельное написание слов, обозначение заглавной буквой имен и фамилий людей, кличек животных; обозначение на письме буквами сочетания гласных после шипящих ("ча-ща", "чу-щу", "жи-ши").

Речевое развитие.

Использование усвоенных языковых средств (слов, словосочетаний и конструкций предложений) для выражения просьбы и собственного намерения (после проведения подготовительной работы), ответов на вопросы педагогического работника и обучающихся. Пересказ прослушанных и предварительно разобранных небольших по объему текстов с опорой на вопросы педагогического работника и иллюстративный материал. Составление двух-трех предложений с опорой на серию сюжетных картин, организованные наблюдения, практические действия.

Раздел "Практические грамматические упражнения и развитие речи".

Фонетика. Звуки и буквы. Обозначение звуков на письме. Гласные и согласные. Согласные твердые и мягкие. Согласные глухие и звонкие. Согласные парные и непарные по твердости - мягкости, звонкости - глухости. Ударение. Гласные ударные и безударные.

Графика. Обозначение мягкости согласных на письме буквами "ь, е, е, и, ю, я". Разделительный "ь". Слог. Перенос слов. Алфавит.

Слово. Слова, обозначающие названия предметов. Различение слова и предмета. Слова-предметы, отвечающие на вопросы "кто?", "что?". Расширение круга слов, обозначающих фрукты, овощи, мебель, транспорт, явления природы, растения, животных. Слова с уменьшительно-ласкательными суффиксами.

Имена собственные. Большая буква в именах, фамилиях, отчествах, кличках животных, названиях городов, сел и деревень, улиц, географических объектов.

Знакомство с антонимами и синонимами без называния терминов ("Слова-друзья" и "Слова-враги").

Слова, обозначающие названия действий. Различение действия и его названия. Название действий по вопросам "что делает?" "что делают?" "что делал?" "что будет делать?" Согласование слов-действий со словами-предметами.

Слова, обозначающие признак предмета. Определение признака предмета по вопросам "какой?" "какая?" "какое?" "какие?". Названия признаков, обозначающих цвет, форму, величину, материал, вкус предмета.

Дифференциация слов, относящихся к разным категориям.

Предлог. Предлог как отдельное слово. Раздельное написание предлога со словами. Роль предлога в обозначении пространственного расположения предметов. Составление предложений с предлогами.

Имена собственные (имена и фамилии людей, клички животных, названия городов, сел, улиц, площадей).

Правописание. Правописание сочетаний, шипящих с гласными. Правописание парных звонких и глухих согласных на конце и в середине слова. Проверка написания безударных гласных путем изменения формы слова.

Родственные слова. Подбор гнезд родственных слов. Общая часть родственных слов. Проверяемые безударные гласные в корне слова, подбор проверочных слов. Слова с непроверяемыми орфограммами в корне.

Предложение. Смысловая законченность предложения. Признаки предложения. Главные и второстепенные члены предложений. Оформление предложения в устной и письменной речи. Повествовательные, вопросительные и восклицательные предложения. Составление предложений с опорой на сюжетную картину, серию сюжетных картин, по вопросам, по теме, по опорным словам. Распространение предложений с опорой на предметную картинку или вопросы.

Работа с деформированными предложениями. Работа с диалогами.

Развитие речи. Составление подписей к картинкам. Выбор заголовка из нескольких предложенных. Различение текста и "не текста". Работа с деформированным текстом. Коллективное составление коротких рассказов после предварительного разбора. Коллективное составление небольших по объему изложений и сочинений (3 - 4 предложения) по плану, опорным словам и иллюстрации.

Раздел "Чтение и развитие речи":

Содержание чтения (круг чтения). Произведения устного народного творчества (пословица, скороговорка, загадка, потешка, закличка, песня, сказка, былина). Небольшие рассказы и стихотворения русских и зарубежных писателей о природе родного края, о жизни обучающихся и взрослых, о труде, о народных праздниках, о нравственных и этических нормах поведения. Статьи занимательного характера об интересном и необычном в окружающем мире, о культуре поведения, об искусстве, историческом прошлом.

Примерная тематика произведений: произведения о Родине, родной природе, об отношении человека к природе, к животным, труду, друг другу, о жизни обучающихся, их дружбе и товариществе, произведения о добре и зле.

Жанровое разнообразие: сказки, рассказы, стихотворения, басни, пословицы, поговорки, загадки, считалки, потешки.

Навык чтения: осознанное, правильное плавное чтение с переходом на чтение целыми словами вслух и "про себя". Формирование умения самоконтроля и самооценки. Формирование навыков выразительного чтения (соблюдение пауз на знаках препинания, выбор соответствующего тона голоса, чтение по ролям и драматизация разобранных диалогов).

Работа с текстом. Понимание слов и выражений, употребляемых в тексте. Различение простейших случаев многозначности и сравнений. Деление текста на части, составление простейшего плана и определение основной мысли произведения под руководством педагогического работника. Составление картинного плана. Пересказ текста или части текста по плану и опорным словам.

Внеклассное чтение. Чтение детских книг русских и зарубежных писателей. Знание заглавия и автора произведения. Ориентировка в книге по оглавлению. Ответы на вопросы о прочитанном, пересказ. Отчет о прочитанной книге.

Раздел "Речевая практика":

Аудирование и понимание речи: выполнение простых и составных устных инструкций педагогического работника, словесный отчет о выполненных действиях. Прослушивание и выполнение инструкций, записанных на аудионосители. Чтение и выполнение словесных инструкций, предъявленных в письменном виде.

Соотнесение речи и изображения (выбор картинки, соответствующей слову, предложению).

Повторение и воспроизведение по подобию, по памяти отдельных слогов, слов, предложений.

Слушание небольших литературных произведений в изложении педагогического работника и с аудио носителей. Ответы на вопросы по прослушанному тексту, пересказ.

Дикция и выразительность речи. Развитие артикуляционной моторики.

Формирование правильного речевого дыхания. Практическое использование силы голоса, тона, темпа речи в речевых ситуациях. Использование мимики и жестов в общении.

Общение и его значение в жизни. Речевое и неречевое общение. Правила речевого общения. Письменное общение (афиши, реклама, письма, открытки). Условные знаки в общении людей.

Общение на расстоянии. Кино, телевидение, радио.

Виртуальное общение. Общение в социальных сетях.

Влияние речи на мысли, чувства, поступки людей.

Организация речевого общения

Базовые формулы речевого общения

Обращение, привлечение внимания. "Ты" и "Вы", обращение по имени и отчеству, по фамилии, обращение к знакомым взрослым и ровесникам. Грубое обращение, нежелательное обращение (по фамилии). Ласковые обращения. Грубые и негрубые обращения. Бытовые (неофициальные) обращения к сверстникам, в семье. Именные, бытовые, ласковые обращения. Функциональные обращения (к продавцу, к сотруднику полиции). Специфика половозрастных обращений (дедушка, бабушка, девушка, мужчина). Вступление в речевой контакт с незнакомым человеком без обращения ("Скажите, пожалуйста..."). Обращение в письме, в поздравительной открытке.

Знакомство, представление, приветствие. Формул: "Давай познакомимся", "Меня зовут...", "Меня зовут..., а тебя?", "Это...", "Познакомься пожалуйста, это...". Ответные реплики на приглашение познакомиться: "Очень приятно!", "Рад познакомиться!".

Приветствие и прощание. Употребление различных формул приветствия и прощания в зависимости от адресата (взрослый или сверстник). Формулы: "Здравствуй", "Здравствуйте", "До свидания". Развертывание формул с помощью обращения по имени и отчеству. Жесты приветствия и прощания. Этикетные правила приветствия: замедлить шаг или остановиться, посмотреть в глаза человеку.

Формулы: "Доброе утро", "Добрый день", "Добрый вечер", "Спокойной ночи". Неофициальные разговорные формулы: "Привет", "Салют", "Счастливо", "Пока". Грубые (фамильярные) формулы: "Здорово", "Бывай", "Чао" (в зависимости от условий образовательной организации). Недопустимость дублирования этикетных формул, использованных невоспитанными взрослыми. Развертывание формул с помощью обращений.

Формулы, сопровождающие ситуации приветствия и прощания: "Как дела?", "Как живешь?", "До завтра", "Всего хорошего". Просьбы при прощании "Приходи(те) еще", "Заходи(те)", "Звони(те)".

Приглашение, предложение. Приглашение домой. Правила поведения в гостях.

Поздравление, пожелание. Формулы: "Поздравляю с...", "Поздравляю с праздником..." и их развертывание с помощью обращения по имени и отчеству.

Пожелания близким и малознакомым людям, сверстникам и старшим. Различия пожеланий в связи с разными праздниками. Формулы: "Желаю тебе...", "Желаю Вам...", "Я хочу пожелать...". Неречевые средства: улыбка, взгляд, доброжелательность тона.

Поздравительные открытки.

Формулы, сопровождающие вручение подарка: "Это Вам (тебе)", "Я хочу подарить тебе...". Этикетные и эмоциональные реакции на поздравления и подарки.

Одобрение, комплимент. Формулы: "Мне очень нравится твой...", "Как хорошо ты...", "Как красиво!".

Телефонный разговор. Формулы обращения, привлечения внимания в телефонном разговоре. Значение сигналов телефонной связи (гудки, обращения автоответчика сотовой связи). Выражение просьбы позвать к телефону: "Позовите пожалуйста...", "Попросите пожалуйста...", "Можно попросить (позвать)...". Распространение этих формул с помощью приветствия. Ответные реплики адресата: "Алло", "Да", "Я слушаю".

Просьба, совет. Обращение с просьбой к учителю, соседу по парте на уроке или на перемене. Обращение с просьбой к незнакомому человеку. Обращение с просьбой к сверстнику, к близким людям.

Развертывание просьбы с помощью мотивировки. Формулы: "Пожалуйста", "Можно..., пожалуйста!", "Разрешите.", "Можно мне", "Можно я...".

Мотивировка отказа. Формулы: "Извините, но...".

Благодарность. Формулы: "Спасибо", "Большое спасибо", "Пожалуйста". Благодарность за поздравления и подарки как ответная реакция на выполнение просьбы: "Спасибо... имя". Мотивировка благодарности. Формулы: "Очень приятно", "Я очень рада" как мотивировка благодарности. Ответные реплики на поздравление, пожелание: "Спасибо за поздравление", "Я тоже поздравляю тебя (Вас)". "Спасибо, и тебя (Вас) поздравляю".

Замечание, извинение. Формулы: "Извините, пожалуйста" с обращением и без него. Правильная реакция на замечания. Мотивировка извинения: "Я нечаянно", "Я не хотел". Использование форм обращения при извинении. Извинение перед старшим, ровесником. Обращение и мотивировка при извинении.

Сочувствие, утешение. Сочувствие заболевшему сверстнику, взрослому. Слова поддержки, утешения.

Одобрение, комплимент. Одобрение как реакция на поздравления, подарки: "Молодец!", "Умница!", "Как красиво!".

Примерные темы речевых ситуаций:

"Я - дома" (общение с близкими людьми, прием гостей);

"Я и мои товарищи" (игры и общение со сверстниками, общение в образовательной организации, в секции, в творческой студии);

"Я за порогом дома" (покупка, поездка в транспорте, обращение за помощью, поведение в общественных местах (кино, кафе);

"Я в мире природы" (общение с животными, поведение в парке, в лесу).

Темы речевых ситуаций формулируются исходя из уровня развития коммуникативных и речевых умений обучающихся и социальной ситуации их жизни. Например, в рамках лексической темы "Я за порогом дома" для отработки этикетных форм знакомства на уроках могут быть организованы речевые ситуации "Давайте познакомимся!", "Знакомство во дворе", "Знакомство в гостях".

Алгоритм работы над темой речевой ситуации:

1) Выявление и расширение представлений по теме речевой ситуации.

2) Актуализация, уточнение и расширение словарного запаса о теме ситуации.

3) Составление предложений по теме ситуации, в том числе ответы на

вопросы и формулирование вопросов учителю, одноклассникам.

4) Конструирование диалогов, участие в диалогах по теме ситуации.

5) Выбор атрибутов к ролевой игре по теме речевой ситуации. Уточнение ролей, сюжета игры, его вариативности.

6) Моделирование речевой ситуации.

7) Составление устного текста (диалогического или несложного монологического) по теме ситуации.

Планируемые предметные результаты освоения учебного предмета "Русский язык":

Минимальный уровень:

различение гласных и согласных звуков и букв; ударных и безударных согласных звуков; оппозиционных согласных по звонкости-глухости, твердости-мягкости;

деление слов на слоги для переноса;

списывание по слогам и целыми словами с рукописного и печатного текста с орфографическим проговариванием;

запись под диктовку слов и коротких предложений (2 - 4 слова) с изученными орфограммами;

обозначение мягкости и твердости согласных звуков на письме гласными буквами и буквой "ь" (после предварительной отработки);

дифференциация и подбор слов, обозначающих предметы, действия, признаки;

составление предложений, восстановление в них нарушенного порядка слов с ориентацией на серию сюжетных картинок;

выделение из текста предложений на заданную тему;

участие в обсуждении темы текста и выбора заголовка к нему.

Достаточный уровень:

различение звуков и букв;

характеристика гласных и согласных звуков с опорой на образец и опорную схему;

списывание рукописного и печатного текста целыми словами с орфографическим проговариванием;

запись под диктовку текста, включающего слова с изученными орфограммами (30 - 35 слов);

дифференциация и подбор слов различных категорий по вопросу и грамматическому значению (название предметов, действий и признаков предметов);

составление и распространение предложений, установление связи между словами с помощью педагогического работника, постановка знаков препинания в конце предложения (точка, вопросительный и восклицательный знак);

деление текста на предложения;

выделение темы текста (о чем идет речь), выбор одного заголовка из нескольких, подходящего по смыслу;

самостоятельная запись 3 - 4 предложений из составленного текста после его анализа.

3.2. Рабочая программа по учебному предмету "Чтение" предметной области "Язык и речевая практика" (I - IV и дополнительный классы) включает пояснительную записку, содержание обучения, планируемые результаты освоения программы по предмету.

Пояснительная записка.

Чтение является важным учебным предметом в образовании обучающихся с умственной отсталостью. Его направленность на социализацию личности обучающегося, на коррекцию и развитие речемыслительных способностей, формирование эмоционального отношения к действительности и нравственных позиций поведения подчеркивает значимость обучения чтению обучающихся с данной категории.

Задачами изучения учебного предмета "Чтение" являются:

воспитание у обучающихся интереса к чтению;

формирование техники чтения: правильного и выразительного чтения, обеспечение постепенного перехода от послогового чтения к чтению целым словом;

формирование навыков сознательного чтения: читать доступный пониманию текст вслух, шепотом, а затем и про себя, осмысленно воспринимать содержание прочитанного, сопереживать героям произведения, давать оценку их поступкам во время коллективного анализа;

развитие у них умения общаться на уроке чтения: отвечать на вопросы педагогического работника, спрашивать обучающихся о непонятных словах, делиться впечатлениями о прочитанном, дополнять пересказы текста, рисовать к тексту словесные картинки, коллективно обсуждать предполагаемый ответ.

Содержание учебного предмета "Чтение":

Содержание чтения (круг чтения): произведения устного народного творчества (пословица, скороговорка, загадка, потешка, закличка, песня, сказка, былина). Небольшие рассказы и стихотворения русских и зарубежных писателей о природе родного края, о жизни обучающихся и взрослых, о труде, о народных праздниках, о нравственных и этических нормах поведения. Статьи занимательного характера об интересном и необычном в окружающем мире, о культуре поведения, об искусстве, историческом прошлом.

Примерная тематика произведений: произведения о Родине, родной природе, об отношении человека к природе, к животным, труду, друг другу; о жизни обучающихся, их дружбе и товариществе; произведения о добре и зле.

Жанровое разнообразие: сказки, рассказы, стихотворения, басни, пословицы, поговорки, загадки, считалки, потешки.

Навык чтения: осознанное, правильное плавное чтение с переходом на чтение целыми словами вслух и "про себя". Формирование умения самоконтроля и самооценки. Формирование навыков выразительного чтения (соблюдение пауз на знаках препинания, выбор соответствующего тона голоса, чтение по ролям и драматизация разобранных диалогов).

Работа с текстом. Понимание слов и выражений, употребляемых в тексте. Различение простейших случаев многозначности и сравнений. Деление текста на части, составление простейшего плана и определение основной мысли

произведения под руководством педагогического работника. Составление картинного плана. Пересказ текста или части текста по плану и опорным словам. Внеклассное чтение. Чтение детских книг русских и зарубежных писателей. Знание заглавия и автора произведения. Ориентировка в книге по оглавлению. Ответы на вопросы о прочитанном, пересказ. Отчет о прочитанной книге.

Планируемые предметные результаты освоения учебного предмета "Чтение":

Минимальный уровень:

осознанное и правильное чтение текст вслух по слогам и целыми словами;
пересказ содержания прочитанного текста по вопросам;
участие в коллективной работе по оценке поступков героев и событий;
выразительное чтение наизусть 5 - 7 коротких стихотворений.

Достаточный уровень:

чтение текста после предварительного анализа вслух целыми словами (сложные по семантике и структуре слова - по слогам) с соблюдением пауз, с соответствующим тоном голоса и темпом речи;

ответы на вопросы педагогического работника по прочитанному тексту;
определение основной мысли текста после предварительного его анализа;
чтение текста молча с выполнением заданий педагогического работника;

определение главных действующих лиц произведения; элементарная оценка их поступков;

чтение диалогов по ролям с использованием некоторых средств устной выразительности (после предварительного разбора);

пересказ текста по частям с опорой на вопросы педагогического работника, картинный план или иллюстрацию;

выразительное чтение наизусть 7 - 8 стихотворений.

3.3. Федеральная рабочая программа по учебному предмету "Речевая практика" предметной области "Язык и речевая практика" (I - IV и дополнительный классы) включает пояснительную записку, содержание обучения, планируемые результаты освоения программы по предметам.

Пояснительная записка.

Предмет "Речевая практика" в начальной образовательной организации входит в структуру изучения предметной области "Язык и речевая практика".

Целью учебного предмета "Речевая практика" является развитие речевой коммуникации обучающихся интеллектуальными нарушениями (умственной отсталостью) для осуществления общения с окружающими людьми.

Задачи учебного предмета "Речевая практика":

способствовать совершенствованию речевого опыта обучающихся;

корректировать и обогащать языковую базу устных высказываний обучающихся;

формировать выразительную сторону речи;

учить строить устные связные высказывания;

воспитывать культуру речевого общения.

Содержание учебного предмета "Речевая практика":

Аудирование и понимание речи. Выполнение простых и составных устных инструкций педагогического работника, словесный отчет о выполненных действиях. Прослушивание и выполнение инструкций, записанных на аудионосители. Чтение и выполнение словесных инструкций, предъявленных в письменном виде.

Соотнесение речи и изображения (выбор картинки, соответствующей слову, предложению).

Повторение и воспроизведение по подобию, по памяти отдельных слогов, слов, предложений.

Слушание небольших литературных произведений в изложении педагогического работника и с аудионосителей. Ответы на вопросы по прослушанному тексту, пересказ.

Дикция и выразительность речи. Развитие артикуляционной моторики. Формирование правильного речевого дыхания. Практическое использование силы голоса, тона, темпа речи в речевых ситуациях. Использование мимики и жестов в общении.

Общение и его значение в жизни. Речевое и неречевое общение. Правила речевого общения. Письменное общение (афиши, реклама, письма, открытки). Условные знаки в общении людей.

Общение на расстоянии. Кино, телевидение, радио.

Виртуальное общение. Общение в социальных сетях.

Влияние речи на мысли, чувства, поступки людей.

Организация речевого общения:

Базовые формулы речевого общения: обращение, привлечение внимания. "Ты" и "Вы", обращение по имени и отчеству, по фамилии, обращение к знакомым взрослым и ровесникам. Грубое обращение, нежелательное обращение (по фамилии). Ласковые обращения. Грубые и негрубые обращения. Бытовые (неофициальные) обращения к сверстникам, в семье. Именные, бытовые, ласковые обращения. Функциональные обращения (к продавцу, к сотруднику полиции). Специфика половозрастных обращений (дедушка, бабушка, девушка, мужчина). Вступление в речевой контакт с незнакомым человеком без обращения ("Скажите, пожалуйста..."). Обращение в письме, в поздравительной открытке.

Знакомство, представление, приветствие. Формулы: "Давай познакомимся", "Меня зовут...", "Меня зовут..., а тебя?". Формулы: "Это...", "Познакомься пожалуйста, это...". Ответные реплики на приглашение познакомиться: "Очень приятно!", "Рад познакомиться!".

Приветствие и прощание: употребление различных формул приветствия и прощания в зависимости от адресата (взрослый или сверстник). Формулы: "Здравствуй", "Здравствуйте", "До свидания". Развертывание формул с помощью обращения по имени и отчеству. Жесты приветствия и прощания. Этикетные правила приветствия: замедлить шаг или остановиться, посмотреть в глаза человеку.

Формулы: "Доброе утро", "Добрый день", "Добрый вечер", "Спокойной ночи". Неофициальные разговорные формулы: "Привет", "Салют", "Счастливо", "Пока". Грубые (фамильярные) формулы: "Здорово", "Бывай", "Чао" (в зависимости от условий образовательной организации). Недопустимость дублирования этикетных формул, использованных невоспитанными взрослыми. Развертывание формул с

помощью обращений.

Формулы, сопровождающие ситуации приветствия и прощания: "Как дела?", "Как живешь?", "До завтра", "Всего хорошего". Просьбы при прощании: "Приходи(те) еще", "Заходи(те)", "Звони(те)".

Приглашение, предложение. Приглашение домой. Правила поведения в гостях.

Поздравление, пожелание. Формулы: "Поздравляю с...", "Поздравляю с праздником..." и их развертывание с помощью обращения по имени и отчеству.

Пожелания близким и малознакомым людям, сверстникам и старшим. Различия пожеланий в связи с разными праздниками. Формулы: "Желаю тебе...", "Желаю Вам...", "Я хочу пожелать...". Неречевые средства: улыбка, взгляд, доброжелательность тона.

Поздравительные открытки.

Формулы, сопровождающие вручение подарка: "Это Вам (тебе)", "Я хочу подарить тебе...". Этикетные и эмоциональные реакции на поздравления и подарки.

Одобрение, комплимент. Формулы: "Мне очень нравится твой...", "Как хорошо ты...", "Как красиво!".

Телефонный разговор. Формулы обращения, привлечения внимания в телефонном разговоре. Значение сигналов телефонной связи (гудки, обращения автоответчика сотовой связи). Выражение просьбы позвать к телефону: "Позовите, пожалуйста...", "Попросите пожалуйста...", "Можно попросить (позвать)..." . Распространение этих формул с помощью приветствия. Ответные реплики адресата: "Алло", "Да", "Я слушаю".

Просьба, совет. Обращение с просьбой к учителю, соседу по парте на уроке или на перемене. Обращение с просьбой к незнакомому человеку. Обращение с просьбой к сверстнику, к близким людям.

Развертывание просьбы с помощью мотивировки. Формулы: "Пожалуйста,..." , "Можно..., пожалуйста!", "Разрешите...", "Можно мне...", "Можноя...".

Мотивировка отказа. Формула: "Извините, но...".

Благодарность. Формулы: "Спасибо", "Большое спасибо", "Пожалуйста". Благодарность за поздравления и подарки как ответная реакция на выполнение просьбы: "Спасибо... имя". Мотивировка благодарности. Формулы: "Очень приятно", "Я очень рада" как мотивировка благодарности. Ответные реплики на поздравление, пожелание: "Спасибо за поздравление", "Я тоже поздравляю тебя (Вас)", "Спасибо, и тебя (Вас) поздравляю".

Замечание, извинение. Формулы: "Извините, пожалуйста" с обращением и без него. Правильная реакция на замечания. Мотивировка извинения: "Я нечаянно", "Я не хотел". Использование форм обращения при извинении. Извинение перед старшим, ровесником. Обращение и мотивировка при извинении.

Сочувствие, утешение. Сочувствие заболевшему сверстнику, взрослому. Слова поддержки, утешения.

Одобрение, комплимент: одобрение как реакция на поздравления, подарки: "Молодец!", "Умница!", "Как красиво!".

Примерные темы речевых ситуаций:

"Я - дома" (общение с близкими людьми, прием гостей);

"Я и мои товарищи" (игры и общение со сверстниками, общение в

образовательной организации, в секции, в творческой студии);

"Я за порогом дома" (покупка, поездка в транспорте, обращение за помощью (в том числе в экстренной ситуации), поведение в общественных местах (кино, кафе);

"Я в мире природы" (общение с животными, поведение в парке, в лесу).

Темы речевых ситуаций формулируются исходя из уровня развития коммуникативных и речевых умений обучающихся и социальной ситуации их жизни. Например, в рамках лексической темы "Я за порогом дома" для отработки этикетных форм знакомства на уроках могут быть организованы речевые ситуации "Давайте познакомимся!", "Знакомство во дворе", "Знакомство в гостях".

Алгоритм работы над темой речевой ситуации:

1) Выявление и расширение представлений по теме речевой ситуации.
2) Актуализация, уточнение и расширение словарного запаса о теме ситуации.
3) Составление предложений по теме ситуации, в т.ч. ответы на вопросы и формулирование вопросов учителю, одноклассникам.

4) Конструирование диалогов, участие в диалогах по теме ситуации.

5) Выбор атрибутов к ролевой игре по теме речевой ситуации. Уточнение ролей, сюжета игры, его вариативности.

6) Моделирование речевой ситуации.

Составление устного текста (диалогического или несложного монологического) по теме ситуации.

Планируемые предметные результаты освоения учебного предмета "Речевая практика":

Минимальный уровень:

формулировка просьб и желаний с использованием этикетных слов и выражений;

участие в ролевых играх в соответствии с речевыми возможностями;

восприятие на слух сказок и рассказов; ответы на вопросы педагогического работника по их содержанию с опорой на иллюстративный материал;

выразительное произнесение чистоговорков, коротких стихотворений с опорой на образец чтения педагогического работника;

участие в беседах на темы, близкие личному опыту обучающегося;

ответы на вопросы педагогического работника по содержанию прослушанных и (или) просмотренных радио- и телепередач.

Достаточный уровень:

понимание содержания небольших по объему сказок, рассказов и стихотворений, ответы на вопросы;

понимание содержания детских радио- и телепередач, ответы на вопросы педагогического работника;

выбор правильных средств интонации с опорой на образец речи педагогического работника и анализ речевой ситуации;

активное участие в диалогах по темам речевых ситуаций;

высказывание своих просьб и желаний; выполнение речевых действий (приветствия, прощания, извинения), используя соответствующие этикетные слова и выражения;

участие в коллективном составлении рассказа или сказки по темам речевых

ситуаций;

составление рассказов с опорой на картинный или картинно-символический план.

3.4. Рабочая программа по учебному предмету "Математика" (I - IV и дополнительный классы) предметной области "Математика" включает пояснительную записку, содержание обучения, планируемые результаты освоения программы.

Пояснительная записка.

Основной целью обучения математике является подготовка обучающихся этой категории к жизни в современном обществе и овладение доступными профессионально-трудовыми навыками.

Исходя из основной цели, задачами обучения математике являются:

формирование доступных умственно обучающимся с умственной отсталостью (интеллектуальными нарушениями) математических знаний и умений, необходимых для решения учебно-познавательных, учебно-практических, житейских и профессиональных задач и развитие способности их использования при решении соответствующих возрасту задач;

коррекция и развитие познавательной деятельности и личностных качеств обучающихся с умственной отсталостью (интеллектуальными нарушениями) средствами математики с учетом их индивидуальных возможностей;

формирование положительных качеств личности, в частности аккуратности, настойчивости, трудолюбия, самостоятельности, терпеливости, любознательности, умений планировать свою деятельность, доводить начатое дело до конца, осуществлять контроль и самоконтроль.

Содержание учебного предмета "Математика":

Пропедевтика.

Свойства предметов. Предметы, обладающие определенными свойствами: цвет, форма, размер (величина), назначение. Слова: каждый, все, кроме, остальные (оставшиеся), другие.

Сравнение предметов.

Сравнение двух предметов, серии предметов.

Сравнение предметов, имеющих объем, площадь, по величине: большой, маленький, больше, меньше, равные, одинаковые по величине; равной, одинаковой, такой же величины.

Сравнение предметов по размеру. Сравнение двух предметов: длинный, короткий (широкий, узкий, высокий, низкий, глубокий, мелкий, толстый, тонкий); длиннее, короче (шире, уже, выше, ниже, глубже, мельче, толще, тоньше); равные, одинаковые по длине (ширине, высоте, глубине, толщине); равной, одинаковой, такой же длины (ширины, высоты, глубины, толщины). Сравнение трех-четырех предметов по длине (ширине, высоте, глубине, толщине); длиннее, короче (шире, уже, выше, ниже, глубже, мельче, тоньше, толще); самый длинный, самый короткий (самый широкий, узкий, высокий, низкий, глубокий, мелкий, толстый, тонкий).

Сравнение двух предметов по массе (весу): тяжелый, легкий, тяжелее, легче,

равные, одинаковые по тяжести (весу), равной, одинаковой, такой же тяжести (равного, одинакового, такого же веса). Сравнение трех-четырех предметов по тяжести (весу): тяжелее, легче, самый тяжелый, самый легкий.

Сравнение предметных совокупностей по количеству предметов, их составляющих:

Сравнение двух-трех предметных совокупностей. Слова: сколько, много, мало, больше, меньше, столько же, равное, одинаковое количество, немного, несколько, один, ни одного.

Сравнение количества предметов одной совокупности до и после изменения количества предметов, ее составляющих.

Сравнение небольших предметных совокупностей путем установления взаимно однозначного соответствия между ними или их частями: больше, меньше, одинаковое, равное количество, столько же, сколько, лишние, недостающие предметы.

Сравнение объемов жидкостей, сыпучих веществ

Сравнение объемов жидкостей, сыпучих веществ в одинаковых емкостях. Слова: больше, меньше, одинаково, равно, столько же.

Сравнение объемов жидкостей, сыпучего вещества в одной емкости до и после изменения объема.

Положение предметов в пространстве, на плоскости

Положение предметов в пространстве, на плоскости относительно обучающегося, по отношению друг к другу: впереди, сзади, справа, слева, правее, левее, вверху, внизу, выше, ниже, далеко, близко, дальше, ближе, рядом, около, здесь, там, на, в, внутри, перед, за, над, под, напротив, между, в середине, в центре.

Ориентировка на листе бумаги: вверху, внизу, справа, слева, в середине (центре), верхний, нижний, правый, левый край листа, то же для сторон: верхняя, нижняя, правая, левая половина, верхний правый, левый, нижний правый, левый углы.

Единицы измерения и их соотношения

Единица времени - сутки. Сутки: утро, день, вечер, ночь. Сегодня, завтра, вчера, на следующий день, рано, поздно, вовремя, давно, недавно, медленно, быстро.

Сравнение по возрасту: молодой, старый, моложе, старше.

Геометрический материал

Круг, квадрат, прямоугольник, треугольник. Шар, куб, брус.

Нумерация. Счет предметов. Чтение и запись чисел в пределах 100. Разряды. Представление чисел в виде суммы разрядных слагаемых. Сравнение и упорядочение чисел, знаки сравнения.

Единицы измерения и их соотношения. Величины и единицы их измерения. Единица массы (килограмм), емкости (литр), времени (минута, час, сутки, неделя, месяц, год), стоимости (рубль, копейка), длины (миллиметр, сантиметр, дециметр, метр). Соотношения между единицами измерения однородных величин. Сравнение и упорядочение однородных величин.

Арифметические действия. Сложение, вычитание, умножение и деление неотрицательных целых чисел. Названия компонентов арифметических действий, знаки действий. Таблица сложения. Таблица умножения и деления. Арифметические действия с числами 0 и 1. Взаимосвязь арифметических действий.

Нахождение неизвестного компонента арифметического действия. Числовое выражение. Скобки. Порядок действий. Нахождение значения числового выражения. Использование свойств арифметических действий в вычислениях (переместительное свойство сложения и умножения). Алгоритмы письменного сложения, вычитания, умножения и деления. Способы проверки правильности вычислений.

Арифметические задачи. Решение текстовых задач арифметическим способом. Простые арифметические задачи на нахождение суммы и разности (остатка). Простые арифметические задачи на увеличение (уменьшение) чисел на несколько единиц. Простые арифметические задачи на нахождение произведения, частного (деление на равные части, деление по содержанию); увеличение в несколько раз, уменьшение в несколько раз. Простые арифметические задачи на нахождение неизвестного слагаемого. Задачи, содержащие отношения "больше на (в)...", "меньше на (в)...". Задачи на расчет стоимости (цена, количество, общая стоимость товара). Составные арифметические задачи, решаемые в два действия.

Геометрический материал. Пространственные отношения. Взаимное расположение предметов в пространстве и на плоскости (выше - ниже, слева - справа, сверху - снизу, ближе - дальше, между).

Геометрические фигуры. Распознавание и изображение геометрических фигур: точка, линия (кривая, прямая), отрезок, ломаная, угол, многоугольник, треугольник, прямоугольник, квадрат, окружность, круг. Закрытые и незамкнутые кривые: окружность, дуга. Ломаные линии - замкнутая, незамкнутая. Граница многоугольника - замкнутая ломаная линия. Использование чертежных инструментов для выполнения построений.

Измерение длины отрезка. Сложение и вычитание отрезков. Измерение отрезков ломаной и вычисление ее длины.

Взаимное положение на плоскости геометрических фигур (пересечение, точки пересечения).

Геометрические формы в окружающем мире. Распознавание и название: куб, шар.

Планируемые предметные результаты освоения учебного предмета "Математика":

Минимальный уровень:

знание числового ряда 1 - 100 в прямом порядке; откладывание любых чисел в пределах 100, с использованием счетного материала;

знание названий компонентов сложения, вычитания, умножения, деления;

понимание смысла арифметических действий сложения и вычитания, умножения и деления (на равные части).

знание таблицы умножения однозначных чисел до 5;

понимание связи таблиц умножения и деления, пользование таблицами умножения на печатной основе для нахождения произведения и частного;

знание порядка действий в примерах в два арифметических действия;

знание и применение переместительного свойства сложения и умножения;

выполнение устных и письменных действий сложения и вычитания чисел в пределах 100;

знание единиц измерения (меры) стоимости, длины, массы, времени и их

соотношения;

различение чисел, полученных при счете и измерении, запись числа, полученного при измерении двумя мерами;

пользование календарем для установления порядка месяцев в году, количества суток в месяцах;

определение времени по часам (одним способом);

решение, составление, иллюстрирование изученных простых арифметических задач;

решение составных арифметических задач в два действия (с помощью педагогического работника);

различение замкнутых, незамкнутых кривых, ломаных линий; вычисление длины ломаной;

узнавание, называние, моделирование взаимного положения двух прямых, кривых линий, фигур; нахождение точки пересечения без вычерчивания;

знание названий элементов четырехугольников; вычерчивание прямоугольника (квадрата) с помощью чертежного треугольника на нелинованной бумаге (с помощью педагогического работника);

различение окружности и круга, вычерчивание окружности разных радиусов.

Достаточный уровень:

знание числового ряда 1 - 100 в прямом и обратном порядке;

счет, присчитыванием, отсчитыванием по единице и равными числовыми группами в пределах 100;

откладывание любых чисел в пределах 100 с использованием счетного материала;

знание названия компонентов сложения, вычитания, умножения, деления;

понимание смысла арифметических действий сложения и вычитания, умножения и деления (на равные части и по содержанию), различение двух видов деления на уровне практических действий, знание способов чтения и записи каждого вида деления;

знание таблицы умножения всех однозначных чисел и числа 10, правила умножения чисел 1 и 0, на 1 и 0, деления 0 и деления на 1, на 10;

понимание связи таблиц умножения и деления, пользование таблицами умножения на печатной основе для нахождения произведения и частного;

знание порядка действий в примерах в два арифметических действия;

знание и применение переместительного свойства сложения и умножения;

выполнение устных и письменных действий сложения и вычитания чисел в пределах 100;

знание единиц (мер) измерения стоимости, длины, массы, времени и их соотношения;

различение чисел, полученных при счете и измерении, запись чисел, полученных при измерении двумя мерами (с полным набором знаков в мелких мерах);

знание порядка месяцев в году, номеров месяцев от начала года, умение пользоваться календарем для установления порядка месяцев в году, знание количества суток в месяцах;

определение времени по часам тремя способами с точностью до 1 мин;

решение, составление, иллюстрирование всех изученных простых

арифметических задач;

краткая запись, моделирование содержания, решение составных арифметических задач в два действия;

различение замкнутых, незамкнутых кривых, ломаных линий; вычисление длины ломаной;

узнавание, называние, вычерчивание, моделирование взаимного положения двух прямых и кривых линий, многоугольников, окружностей; нахождение точки пересечения;

знание названий элементов четырехугольников, вычерчивание прямоугольника (квадрата) с помощью чертежного треугольника на нелинованной бумаге;

вычерчивание окружности разных радиусов, различение окружности и круга.

3.5. Рабочая программа по учебному предмету "Мир природы и человека" (I - IV и дополнительный классы), входящий в предметную область "Естествознание", включает пояснительную записку, содержание обучения, планируемые результаты освоения программы.

Пояснительная записка.

Основная цель предмета заключается в формировании первоначальных знаний о живой и неживой природе; понимании простейших взаимосвязей, существующих между миром природы и человека.

Курс "Мир природы и человека" является начальным звеном формирования естествоведческих знаний, пропедевтическим этапом формирования у обучающихся умений наблюдать, анализировать, взаимодействовать с окружающим миром.

Содержание дисциплины предусматривает знакомство с объектами и явлениями окружающего мира и дает возможность постепенно раскрывать причинно-следственные связи между природными явлениями и жизнью человека.

При отборе содержания курса "Мир природы и человека" учтены современные научные данные об особенностях познавательной деятельности, эмоционально-волевой регуляции, поведения младших обучающихся с умственной отсталостью (интеллектуальными нарушениями).

Программа реализует современный взгляд на обучение естествоведческим дисциплинам, который выдвигает на первый план обеспечение:

полисенсорности восприятия объектов;

практического взаимодействия обучающихся с умственной отсталостью (интеллектуальными нарушениями) с предметами познания, по возможности в натуральном виде и в естественных условиях или в виде макетов в специально созданных учебных ситуациях;

накопления представлений об объектах и явлениях окружающего мира через взаимодействие с различными носителями информации: устным и печатным словом, иллюстрациями, практической деятельностью в процессе решения учебнопознавательных задач, в совместной деятельности друг с другом в процессе решения проблемных ситуаций;

закрепления представлений, постоянное обращение к уже изученному, систематизации знаний и накоплению опыта взаимодействия с предметами

познания в игровой, коммуникативной и учебной деятельности;

постепенного усложнения содержания предмета: расширение характеристик предмета познания, преемственность изучаемых тем.

Основное внимание при изучении курса "Мир природы и человека" уделено формированию представлений об окружающем мире: живой и неживой природе, человеке, месте человека в природе, взаимосвязях человека и общества с природой. Практическая направленность учебного предмета реализуется через развитие способности к использованию знаний о живой и неживой природе, об особенностях человека как биосоциального существа для осмысленной и самостоятельной организации безопасной жизни в конкретных условиях.

Структура курса представлена следующими разделами: "Сезонные изменения", "Неживая природа", "Живая природа (в том числе человек)", "Безопасное поведение".

Повышение эффективности усвоения учебного содержания требует организации большого количества наблюдений, упражнений, практических работ, игр, экскурсий для ознакомления и накопления опыта первичного взаимодействия с изучаемыми объектами и явлениями.

Содержание учебного предмета:

Сезонные изменения. Временные изменения. День, вечер, ночь, утро. Сутки, время суток. Время суток и солнце (по результатам наблюдений). Время суток на циферблате часов. Дни недели, порядок следования, рабочие и выходные дни. Неделя и месяц.

Времена года: осень, зима, весна, лето. Основные признаки каждого времени года (изменения в неживой природе, жизни растений, животных и человека) Месяцы осенние, зимние, весенние, летние. Порядок месяцев в сезоне, в году, начиная с января. Календарь.

Осень - начальная осень, середина сезона, поздняя осень. Зима - начало, середина, конец зимы. Весна - ранняя, середина весны, поздняя весна. Смена времен года. Значение солнечного тепла и света. Преемственность сезонных изменений. Взаимозависимость изменений в неживой и живой природе, жизни людей (в том числе и по результатам наблюдений).

Сезонные изменения в неживой природе. Изменения, происходящие в природе в разное время года, с постепенным нарастанием подробности описания качественных изменений: температура воздуха (тепло - холодно, жара, мороз, замеры температуры); осадки (снег - дождь, иней, град); ветер (холодный - теплый, направление и сила, на основе наблюдений); солнце (яркое - тусклое, большое - маленькое, греет, светит) облака (облака, тучи, гроза), состояние водоемов (ручьи, лужи, покрылись льдом, теплая - холодная вода), почвы (сухая - влажная - заморозки).

Солнце и изменения в неживой и живой природе. Долгота дня зимой и летом.

Растения и животные в разное время года.

Жизнь растений и животных (звери, птицы, рыбы, насекомые) в разные сезоны года. Сбор листьев, плодов и семян. Ознакомление с названиями растений и животных. Раннецветущие, летние и осенние растения. Увядание и появление растений. Подкормка птиц. Весенний сбор веток для гнездования птиц.

Сад, огород. Поле, лес в разное время года. Домашние и дикие животные в

разное время года.

Одежда людей, игры обучающихся, труд людей в разное время года.

Одежда людей в разное время года. Одевание на прогулку. Учет времени года, погоды, предполагаемых занятий (игры, наблюдения, спортивные занятия).

Игры обучающихся в разные сезоны года.

Труд людей в сельской местности и городе в разное время года. Предупреждение простудных заболеваний, гриппа, травм в связи с сезонными особенностями (похолодание, гололед, жара).

Неживая природа. Солнце, облака, луна, звезды. Воздух. Земля: песок, глина, камни. Почва. Вода. Узнавание и называние объектов неживой природы. Простейшие признаки объектов неживой природы по основным параметрам: внешний вид, наиболее существенные и заметные свойства (выделяемые при наблюдении ребенком), место в природе, значение. Элементарные сведения о Земле, как планете, и Солнце - звезде, вокруг которой в космосе движется Земля.

Живая природа:

Растения.

Растения культурные. Овощи. Фрукты. Ягоды. Арбуз, дыня, тыква. Зерновые культуры. Внешний вид, место произрастания, использование. Значение для жизни человека. Употребление в пищу.

Растения комнатные. Название. Внешнее строение (корень, стебель, лист). Уход. Растения дикорастущие. Деревья. Кустарники. Травянистые растения. Корень, стебель, лист, цветок, плод и семена. Первичные представления о способах размножения. Развитие растения из семени на примере гороха или фасоли. Значение растений в природе. Охрана, использование человеком.

Грибы. Шляпочные грибы: съедобные и не съедобные. Название. Место произрастания. Внешний вид. Значение в природе. Использование человеком.

Животные.

Животные домашние. Звери. Птицы. Названия. Внешнее строение: части тела. Условия обитания, чем кормятся сами животные, чем кормят их люди. Место в жизни человека (для чего содержат животное), забота и уход за животным. Скотный двор, птичник, ферма.

Животные дикие. Звери. Птицы. Змеи. Лягушка. Рыбы. Насекомые. Названия. Внешнее строение: названия частей тела. Место обитания, питание, образ жизни. Роль в природе. Помощь птицам зимой (подкормка, изготовление кормушек) и весной в период гнездования (сбор веток для гнезд, соблюдение тишины и уединенности птиц на природе).

Охрана природы: наблюдения за жизнью живой природы, уход за комнатными растениями, посадка и уход за растением, бережное отношение к дикорастущим растениям, правила сбора урожая грибов и лесных ягод, ознакомление с правилами ухода за домашними животными, подкормка птиц зимой, сбор веток в период гнездования, ознакомление с видами помощи диким животным.

Человек. Мальчик и девочка. Возрастные группы ("мальш", "школьник", "молодой человек", "взрослый", "пожилой").

Строение тела человека (голова, туловище, ноги и руки (конечности)). Ориентировка в схеме тела на картинке и на себе. Голова, лицо: глаза, нос, рот, уши. Покровы тела: кожа, ногти, волосы.

Гигиена кожи, ногтей, волос (мытьё, расчесывание, обстригание). Зубы.

Гигиена полости рта (чистка зубов, полоскание). Гигиена рук (мытьё). Органы чувств человека (глаза, уши, нос, язык, кожа). Значение в жизни человека (ознакомление с жизнью вокруг, получение новых впечатлений). Гигиена органов чувств. Бережное отношение к себе, соблюдение правил охраны органов чувств, соблюдение режима работы и отдыха. Первичное ознакомление с внутренним строением тела человека (внутренние органы).

Здоровый образ жизни: гигиена жилища (проветривание, регулярная уборка), гигиена питания (полноценное и регулярное питание: овощи, фрукты, ягоды, хлеб, молочные продукты, мясо, рыба). Режим сна, работы. Личная гигиена (умывание, прием ванной), прогулки и занятия спортом.

Человек - член общества: член семьи, обучающийся, друг. Личные вещи обучающегося: гигиенические принадлежности, игрушки, школьные канцелярские принадлежности, одежда, обувь. Вещи мальчиков и девочек. Профессии людей ближайшего окружения обучающегося.

Магазины ("овощи-фрукты", продуктовый, промтоварный (одежда, обувь, бытовая техника), книжный). Зоопарк или краеведческий музей. Почта. Больница. Поликлиника. Аптека. Назначение учреждения. Основные профессии людей, работающих в учреждении. Правила поведения в магазине.

Транспорт: Назначение. Называние отдельных видов транспорта (машины легковые и грузовые, метро, маршрутные такси, трамваи, троллейбусы, автобусы). Городской пассажирский транспорт. Транспорт междугородный. Вокзалы и аэропорты. Правила поведения.

Наша Родина - Россия: Наш город. Населенные пункты. Столица. Флаг, Герб, Гимн России. Президент России. Наша национальность. Некоторые другие национальности. Национальные костюмы. Россия - многонациональная страна. Праздники нашей страны. Достижение нашей страны в науке и искусствах. Великие люди страны или края. Деньги нашей страны. Получение и расходование денег.

Безопасное поведение. Предупреждение заболеваний и травм. Профилактика простуд: закаливание, одевание по погоде, проветривание помещений, предупреждение появления сквозняков. Профилактика вирусных заболеваний (гриппа) - прием витаминов, гигиена полости носа и рта, предупреждение контактов с больными людьми. Поведение во время простудной (постельный режим, соблюдение назначений врача) и инфекционной болезни (изоляция больного, проветривание, отдельная посуда и стирка белья, прием лекарств по назначению врача, постельный режим). Вызов врача из поликлиники. Случай обращения в больницу.

Простейшие действия при получении травмы: обращение за помощью к учителю, элементарное описание ситуации, приведшей к травме и своего состояния (что и где болит). Поведение при оказании медицинской помощи.

Безопасное поведение в природе.

Правила поведения человека при контакте с домашним животным. Правила поведения человека с диким животным в зоопарке, в природе.

Правила поведения в лесу, на воде, в грозу. Предупреждение отравления ядовитыми грибами, ягодами. Признаки. Вызов скорой помощи по телефону. Описание состояния больного.

Правила поведения с незнакомыми людьми, в незнакомом месте.

Правила поведения на улице. Движения по улице группой. Изучение правил дорожного движения (далее - ПДД): сигналы светофора, пешеходный переход, правила нахождения обучающегося на улице (сопровождение взрослым, движение по тротуару, переход улицы по пешеходному переходу). Правила безопасного поведения в общественном транспорте.

Правила безопасного использования учебных принадлежностей, инструментов для практических работ и опытов, с инвентарем для уборки класса. Правила обращения с горячей водой (в кране, в чайнике), электричеством, газом (на кухне).

Телефоны первой помощи. Звонок по телефону экстренных служб.

Планируемые предметные результаты освоения учебного предмета "Мир природы и человека":

Минимальный уровень:

представление о назначении объектов изучения;

узнавание и называние изученных объектов на иллюстрациях, фотографиях;

отнесение изученных объектов к определенным группам (видо-родовые понятия);

называние сходных объектов, отнесенных к одной и той же изучаемой группе;

представления об элементарных правилах безопасного поведения в природе и обществе;

знание требований к режиму дня обучающегося и понимание необходимости его выполнения;

знание основных правил личной гигиены и выполнение их в повседневной жизни;

ухаживание за комнатными растениями; кормление зимующих птиц;

составление повествовательного или описательного рассказа из 3 - 5 предложений об изученных объектах по предложенному плану;

адекватное взаимодействие с изученными объектами окружающего мира в учебных ситуациях; адекватно поведение в классе, в образовательной организации, на улице в условиях реальной или смоделированной учителем ситуации.

Достаточный уровень:

представление о взаимосвязях между изученными объектами, их месте в окружающем мире;

узнавание и называние изученных объектов в натуральном виде в естественных условиях;

отнесение изученных объектов к определенным группам с учетом различных оснований для классификации;

развернутая характеристика своего отношения к изученным объектам;

знание отличительных существенных признаков групп объектов;

знание правил гигиены органов чувств;

знание некоторых правил безопасного поведения в природе и обществе с учетом возрастных особенностей;

готовность к использованию полученных знаний при решении учебных, учебно-бытовых и учебно-трудовых задач.

ответы на вопросы и постановка вопросов по содержанию изученного, проявление желания рассказать о предмете изучения или наблюдения, заинтересовавшем объекте;

выполнение задания без текущего контроля педагогического работника (при наличии предваряющего и итогового контроля), оценка своей работы и обучающихся, проявление к ней ценностного отношения, понимание замечаний, адекватное восприятие похвалы;

проявление активности в организации совместной деятельности и ситуативном общении с обучающимися, адекватное взаимодействие с объектами окружающего мира;

соблюдение элементарных санитарно-гигиенических норм;

выполнение доступных природоохранительных действий;

готовность к использованию сформированных умений при решении учебных, учебно-бытовых и учебно-трудовых задач в объеме программы.

3.6. Рабочая программа по учебному предмету "Музыка" (I - IV и дополнительный классы) предметной области "Искусство" включает пояснительную записку, содержание обучения, планируемые результаты освоения программы.

Пояснительная записка.

Обучение музыки предназначено для формирования у обучающихся с умственной отсталостью (интеллектуальными нарушениями) элементарных знаний, умений и навыков в области музыкального искусства, развития их музыкальных способностей, мотивации к музыкальной деятельности.

Цель: приобщение к музыкальной культуре обучающихся с умственной отсталостью (интеллектуальными нарушениями) как к неотъемлемой части духовной культуры.

Задачи учебного предмета "Музыка":

накопление первоначальных впечатлений от музыкального искусства и получение доступного опыта (овладение элементарными музыкальными знаниями, слушательскими и доступными исполнительскими умениями);

приобщение к культурной среде, дающей обучающемуся впечатления от музыкального искусства, формирование стремления и привычки к слушанию музыки, посещению концертов, самостоятельной музыкальной деятельности;

развитие способности получать удовольствие от музыкальных произведений, выделение собственных предпочтений в восприятии музыки, приобретение опыта самостоятельной музыкальной деятельности;

формирование простейших эстетических ориентиров и их использование в организации быденной жизни и праздника;

развитие восприятия, в том числе восприятия музыки, мыслительных процессов, певческого голоса, творческих способностей обучающихся.

Музыкально-образовательный процесс основан на принципе индивидуализации и дифференциации процесса музыкального воспитания, взаимосвязи обучения и воспитания, оптимистической перспективы, комплексности обучения, доступности, систематичности и последовательности, наглядности.

В содержание программы входит овладение обучающимися с умственной отсталостью (интеллектуальными нарушениями) в доступной для них форме и объеме следующими видами музыкальной деятельности: восприятие музыки,

хоровое пение, элементы музыкальной грамоты, игра на музыкальных инструментах детского оркестра. Содержание программного материала уроков состоит из элементарного теоретического материала, доступных видов музыкальной деятельности, музыкальных произведений для слушания и исполнения, вокальных упражнений:

Восприятие музыки:

Репертуар для слушания: произведения отечественной музыкальной культуры; музыка народная и композиторская; детская, классическая, современная.

Примерная тематика произведений: о природе, труде, профессиях, общественных явлениях, детстве, школьной жизни.

Жанровое разнообразие: праздничная, маршевая, колыбельная песни.

Слушание музыки:

а) овладение умением спокойно слушать музыку, адекватно реагировать на художественные образы, воплощенные в музыкальных произведениях; развитие элементарных представлений о многообразии внутреннего содержания прослушиваемых произведений;

б) развитие эмоциональной отзывчивости и эмоционального реагирования на произведения различных музыкальных жанров и разных по своему характеру;

в) развитие умения передавать словами внутреннее содержание музыкального произведения;

г) развитие умения определять разнообразные по форме и характеру музыкальные произведения (марш, танец, песня, веселая, грустная, спокойная мелодия);

д) развитие умения самостоятельно узнавать и называть песни по вступлению; развитие умения различать мелодию и сопровождение в песне и в инструментальном произведении;

е) развитие умения различать части песни (запев, припев, проигрыш, окончание);

ж) ознакомление с пением соло и хором; формирование представлений о различных музыкальных коллективах (ансамбль, оркестр);

з) знакомство с музыкальными инструментами и их звучанием (фортепиано, барабан, скрипка).

Хоровое пение:

Песенный репертуар: произведения отечественной музыкальной культуры; музыка народная и композиторская; детская, классическая, современная. Используемый песенный материал должен быть доступным по смыслу, отражать знакомые образы, события и явления, иметь простой ритмический рисунок мелодии, короткие музыкальные фразы, соответствовать требованиям организации щадящего режима по отношению к детскому голосу.

Примерная тематика произведений: о природе, труде, профессиях, общественных явлениях, детстве, школьной жизни.

Жанровое разнообразие: игровые песни, песни-прибаутки, трудовые песни, колыбельные песни.

Навык пения:

обучение певческой установке: непринужденное, но подтянутое положение корпуса с расправленными спиной и плечами, прямое свободное положение головы, устойчивая опора на обе ноги, свободные руки;

работа над певческим дыханием: развитие умения бесшумного глубокого, одновременного вдоха, соответствующего характеру и темпу песни; формирование умения брать дыхание перед началом музыкальной фразы; отработка навыков экономного выдоха, удерживания дыхания на более длинных фразах; развитие умения быстрой, спокойной смены дыхания при исполнении песен, не имеющих пауз между фразами; развитие умения распределять дыхание при исполнении напевных песен с различными динамическими оттенками (при усилении и ослаблении дыхания);

пение коротких попевок на одном дыхании;

формирование устойчивого навыка естественного, ненапряженного звучания; развитие умения правильно формировать гласные и отчетливо произносить согласные звуки, интонационно выделять гласные звуки в зависимости от смысла текста песни; развитие умения правильно формировать гласные при пении двух звуков на один слог; развитие умения отчетливого произнесения текста в темпе исполняемого произведения;

развитие умения мягкого, напевного, легкого пения (работа над кантиленой - способностью певческого голоса к напевному исполнению мелодии);

активизация внимания к единой правильной интонации; развитие точного интонирования мотива выученных песен в составе группы и индивидуально;

развитие умения четко выдерживать ритмический рисунок произведения без сопровождения педагогического работника и инструмента ("а капелла"); работа над чистотой интонирования и выравнивание звучания на всем диапазоне;

развитие слухового внимания и чувства ритма в ходе специальных ритмических упражнений; развитие умения воспроизводить куплет хорошо знакомой песни путем беззвучной артикуляции в сопровождении инструмента;

дифференцирование звуков по высоте и направлению движения мелодии (звуки высокие, средние, низкие; восходящее, нисходящее движение мелодии, на одной высоте); развитие умения показа рукой направления мелодии (сверху вниз или снизу вверх); развитие умения определять сильную долю на слух;

развитие понимания содержания песни на основе характера ее мелодии (веселого, грустного, спокойного) и текста; выразительно-эмоциональное исполнение выученных песен с простейшими элементами динамических оттенков;

формирование понимания дирижерских жестов (внимание, вдох, начало и окончание пения);

развитие умения слышать вступление и правильно начинать пение вместе с педагогическим работником и без него, прислушиваться к пению других обучающихся; развитие пения в унисон; развитие устойчивости унисона; обучение пению выученных песен ритмично, выразительно с сохранением строя и ансамбля;

развитие умения использовать разнообразные музыкальные средства (темп, динамические оттенки) для работы над выразительностью исполнения песен;

пение спокойное, умеренное по темпу, ненапряженное и плавное в пределах *mezzopiano* (умеренно тихо) и *mezzoforte* (умеренно громко);

укрепление и постепенное расширение певческого диапазона $mi1 - ля1, ре1 - си1$, $до1 - до2$.

получение эстетического наслаждения от собственного пения.

В содержание программного материала уроков по изучению элементов музыкальной грамоты входит:

ознакомление с высотой звука (высокие, средние, низкие);
ознакомление с динамическими особенностями музыки (громкая - forte, тихая - piano);

развитие умения различать звук по длительности (долгие, короткие):

элементарные сведения о нотной записи (нотный стан, скрипичный ключ, добавочная линейка, графическое изображение нот, порядок нот в гамме до мажор).

Игра на музыкальных инструментах детского оркестра:

Репертуар для исполнения: фольклорные произведения, произведения композиторов-классиков и современных авторов.

Жанровое разнообразие: марш, полька, вальс

Содержание:

обучение игре на ударно-шумовых инструментах (маракасы, бубен, треугольник; металлофон; ложки);

обучение игре на балалайке или других доступных народных инструментах;

обучение игре на фортепиано.

Планируемые предметные результаты изучения учебного предмета "Музыка":

Минимальный уровень:

определение характера и содержания знакомых музыкальных произведений, предусмотренных Программой;

представления о некоторых музыкальных инструментах и их звучании (труба, баян, гитара);

пение с инструментальным сопровождением и без него (с помощью педагогического работника);

выразительное, слаженное и достаточно эмоциональное исполнение выученных песен с простейшими элементами динамических оттенков;

правильное формирование при пении гласных звуков и отчетливое произнесение согласных звуков в конце и в середине слов;

правильная передача мелодии в диапазоне $pe1 - si1$;

различение вступления, запева, припева, проигрыша, окончания песни;

различение песни, танца, марша;

передача ритмического рисунка попевок (хлопками, на металлофоне, голосом);

определение разнообразных по содержанию и характеру музыкальных произведений (веселые, грустные и спокойные);

владение элементарными представлениями о нотной грамоте.

Достаточный уровень:

самостоятельное исполнение разученных детских песен; знание динамических оттенков (форте-громко, пиано-тихо);

представления о народных музыкальных инструментах и их звучании (домра, мандолина, баян, гусли, свирель, гармонь, трещотка);

представления об особенностях мелодического голосоведения (плавно, отрывисто, скачкообразно);

пение хором с выполнением требований художественного исполнения;

ясное и четкое произнесение слов в песнях подвижного характера;

исполнение выученных песен без музыкального сопровождения, самостоятельно;

различение разнообразных по характеру и звучанию песен, маршей, танцев;

владение элементами музыкальной грамоты, как средства осознания музыкальной речи.

3.7. Рабочая программа по учебному предмету "Рисование (изобразительное искусство)" (I - IV, дополнительный классы и V класс), входящий в предметную область "Искусство", включает пояснительную записку, содержание обучения, планируемые результаты освоения программы.

Пояснительная записка.

Основной целью обучения предмета заключается во всестороннем развитии личности обучающегося с умственной отсталостью (интеллектуальными нарушениями) в процессе приобщения его к художественной культуре и обучения умению видеть прекрасное в жизни и искусстве; формировании элементарных знаний об изобразительном искусстве, общих и специальных умений и навыков изобразительной деятельности (в рисовании, лепке, аппликации), развитии зрительного восприятия формы, величины, конструкции, цвета предмета, его положения в пространстве, а также адекватного отображения его в рисунке, аппликации, лепке; развитие умения пользоваться полученными практическими навыками в повседневной жизни.

Основные задачи изучения предмета:

воспитание интереса к изобразительному искусству;

раскрытие значения изобразительного искусства в жизни человека;

воспитание в детях эстетического чувства и понимания красоты окружающего мира, художественного вкуса;

формирование элементарных знаний о видах и жанрах изобразительного искусства искусствах;

расширение художественно-эстетического кругозора;

развитие эмоционального восприятия произведений искусства, умения анализировать их содержание и формулировать своего мнения о них;

формирование знаний элементарных основ реалистического рисунка;

обучение изобразительным техникам и приемам с использованием различных материалов, инструментов и приспособлений, в том числе экспериментирование и работа в нетрадиционных техниках;

обучение разным видам изобразительной деятельности (рисованию, аппликации, лепке);

обучение правилам и законам композиции, цветоведения, построения орнамента, применяемых в разных видах изобразительной деятельности;

формирование умения создавать простейшие художественные образы с натуры и по образцу, по памяти, представлению и воображению;

развитие умения выполнять тематические и декоративные композиции;

воспитание у обучающихся умения согласованно и продуктивно работать в группах, выполняя определенный этап работы для получения результата общей изобразительной деятельности ("коллективное рисование", "коллективная

аппликация").

Коррекция недостатков психического и физического развития обучающихся на уроках изобразительного искусства заключается в следующем:

коррекции познавательной деятельности обучающихся путем систематического и целенаправленного воспитания и совершенствования у них правильного восприятия формы, строения, величины, цвета предметов, их положения в пространстве, умения находить в изображаемом объекте существенные признаки, устанавливать сходство и различие между предметами;

развитии аналитических способностей, умений сравнивать, обобщать; формирование умения ориентироваться в задании, планировать художественные работы, последовательно выполнять рисунок, аппликацию, лепку предмета; контролировать свои действия;

коррекции ручной моторики; улучшения зрительно-двигательной координации путем использования вариативных и многократно повторяющихся действий с применением разнообразных технических приемов рисования, лепки и выполнения аппликации.

развитии зрительной памяти, внимания, наблюдательности, образного мышления, представления и воображения.

Содержание программы отражено в пяти разделах: "Подготовительный период обучения", "Обучение композиционной деятельности", "Развитие умений воспринимать и изображать форму предметов, пропорции, конструкцию"; "Развитие восприятия цвета предметов и формирование умения передавать его в живописи", "Обучение восприятию произведений искусства".

Программой предусматриваются следующие виды работы:

рисование с натуры и по образцу (готовому изображению); рисование по памяти, представлению и воображению; рисование на свободную и заданную тему, декоративное рисование.

лепка объемного и плоскостного изображения (барельеф на картоне) с натуры или по образцу, по памяти, воображению, лепка на тему, лепка декоративной композиции;

выполнение плоскостной и полуволемной аппликаций (без фиксации деталей на изобразительной поверхности ("подвижная аппликация") и с фиксацией деталей на изобразительной плоскости с помощью пластилина и клея) с натуры, по образцу, представлению, воображению, выполнение предметной, сюжетной и декоративной аппликации;

проведение беседы о содержании рассматриваемых репродукций с картины художников, книжной иллюстрации, картинки, произведения народного и декоративно-прикладного искусства.

Подготовительный период обучения.

Введение. Человек и изобразительное искусство; урок изобразительного искусства; правила поведения и работы на уроках изобразительного искусства; правила организации рабочего места; материалы и инструменты, используемые в процессе изобразительной деятельности; правила их хранения.

Формирование организационных умений: правильно сидеть, правильно держать и пользоваться инструментами (карандашами, кистью, красками), правильно располагать изобразительную поверхность на столе.

Сенсорное воспитание: различение формы предметов при помощи зрения,

осязания и обводящих движений руки; узнавание и показ основных геометрических фигур и тел (круг, квадрат, прямоугольник, шар, куб); узнавание, называние и отражение в аппликации и рисунке цветов спектра; ориентировка на плоскости листа бумаги.

Развитие моторики рук: формирование правильного удержания карандаша и кисточки; формирование умения владеть карандашом; формирование навыка произвольной регуляции нажима; произвольного темпа движения (его замедление и ускорение), прекращения движения в нужной точке; направления движения.

Обучение приемам работы в изобразительной деятельности (лепке, выполнении аппликации, рисовании):

Приемы лепки:

отщипывание кусков от целого куска пластилина и разминание;

размазывание по картону;

скатывание, раскатывание, сплющивание;

примазывание частей при составлении целого объемного изображения.

Приемы работы с "подвижной аппликацией" для развития целостного восприятия объекта при подготовке обучающихся к рисованию:

складывание целого изображения из его деталей без фиксации на плоскости листа;

совмещение аппликационного изображения объекта с контурным рисунком геометрической фигуры без фиксации на плоскости листа;

расположение деталей предметных изображений или силуэтов на листе бумаги в соответствующих пространственных положениях;

составление по образцу композиции из нескольких объектов без фиксации на плоскости листа.

Приемы выполнения аппликации из бумаги:

приемы работы ножницами;

раскладывание деталей аппликации на плоскости листа относительно друг друга в соответствии с пространственными отношениями: внизу, наверху, над, под, справа от..., слева от..., посередине;

приемы соединения деталей аппликации с изобразительной поверхностью с помощью пластилина;

приемы наклеивания деталей аппликации на изобразительную поверхность с помощью клея.

Приемы рисования твердыми материалами (карандашом, фломастером, ручкой):

рисование с использованием точки (рисование точкой; рисование по заранее расставленным точкам предметов несложной формы по образцу);

рисование разнохарактерных линий (упражнения в рисовании по клеткам прямых вертикальных, горизонтальных, наклонных, зигзагообразных линий; рисование дугообразных, спиралеобразных линии, линий замкнутого контура (круг, овал). Рисование по клеткам предметов несложной формы с использованием этих линии (по образцу);

рисование без отрыва руки с постоянной силой нажима и изменением силы нажима на карандаш. Упражнения в рисовании линий. Рисование предметов несложных форм (по образцу);

штрихование внутри контурного изображения; правила штрихования; приемы

штрихования (беспорядочная штриховка и упорядоченная штриховка в виде сеточки);

рисование карандашом линий и предметов несложной формы двумя руками.

Приемы работы красками:

приемы рисования руками: точечное рисование пальцами, линейное рисование пальцами; рисование ладонью, кулаком, ребром ладони;

приемы трафаретной печати: печать тампоном, карандашной резинкой, смятой бумагой, трубочкой;

приемы кистевого письма: примакивание кистью, наращивание массы; рисование сухой кистью; рисование по мокрому листу.

Обучение действиям с шаблонами и трафаретами:

правила обведения шаблонов;

обведение шаблонов геометрических фигур, реальных предметов несложных форм, букв, цифр.

Обучение композиционной деятельности:

Понятие "композиция". Элементарные приемы композиции на плоскости и в пространстве. Понятия: горизонталь, вертикаль, диагональ в построении композиции. Определение связи изображения и изобразительной поверхности. Композиционный центр (зрительный центр композиции). Соотношение изображаемого предмета с параметрами листа (расположение листа вертикально или горизонтально).

Установление на изобразительной поверхности пространственных отношений (при использовании способов передачи глубины пространства). Понятия: линия горизонта, ближе - больше, дальше - меньше, загромождения.

Установление смысловых связей между изображаемыми предметами.

Главное и второстепенное в композиции.

Применение выразительных средств композиции: величинный контраст (низкое и высокое, большое и маленькое, тонкое и толстое), светлотный контраст (темное и светлое). Достижение равновесия композиции с помощью симметрии.

Применение приемов и правил композиции в рисовании с натуры, тематическом и декоративном рисовании.

Развитие умений воспринимать и изображать форму предметов, пропорции, конструкцию. Формирование понятий: "предмет", "форма", "фигура", "силуэт", "деталь", "часть", "элемент", "объем", "пропорции", "конструкция", "узор", "орнамент", "скульптура", "барельеф", "симметрия", "апликация".

Разнообразие форм предметного мира. Сходство и контраст форм. Геометрические фигуры. Природные формы. Трансформация форм. Передача разнообразных предметов на плоскости и в пространстве.

Обследование предметов, выделение их признаков и свойств, необходимых для передачи в рисунке, аппликации, лепке предмета.

Соотнесение формы предметов с геометрическими фигурами (метод обобщения).

Передача пропорций предметов. Строение тела человека, животных.

Передача движения различных одушевленных и неодушевленных предметов.

Приемы и способы передачи формы предметов: лепка предметов из отдельных деталей и целого куска пластилина; составление целого изображения из деталей, вырезанных из бумаги; вырезание или обрывание силуэта предмета из бумаги по

контурной линии; рисование по опорным точкам, дорисовывание, обведение шаблонов, рисование по клеткам, самостоятельное рисование формы объекта.

Сходство и различия орнамента и узора. Виды орнаментов по форме: в полосе, замкнутый, сетчатый, по содержанию: геометрический, растительный, зооморфный, геральдический. Принципы построения орнамента в полосе, квадрате, круге, треугольнике (повторение одного элемента на протяжении всего орнамента; чередование элементов по форме, цвету; расположение элементов по краю, углам, в центре).

Практическое применение приемов и способов передачи графических образов в лепке, аппликации, рисунке.

Развитие восприятия цвета предметов и формирование умения передавать его в рисунке с помощью красок:

Понятия: "цвет", "спектр", "краски", "акварель", "гуашь", "живопись".

Цвета солнечного спектра (основные, составные, дополнительные). Теплые и холодные цвета. Смешение цветов. Практическое овладение основами цветоведения.

Различение и обозначением словом, некоторых ясно различимых оттенков цветов.

Работа кистью и красками, получение новых цветов и оттенков путем смешения на палитре основных цветов, отражение светлотности цвета (светло-зеленый, темно-зеленый).

Эмоциональное восприятие цвета. Передача с помощью цвета характера персонажа, его эмоционального состояния (радость, грусть). Роль белых и черных красок в эмоциональном звучании и выразительность образа. Подбор цветовых сочетаний при создании сказочных образов: добрые, злые образы.

Приемы работы акварельными красками: кистевое письмо - примакивание кистью; рисование сухой кистью; рисование по мокрому листу (алла прима), послойная живопись (лессировка).

Практическое применение цвета для передачи графических образов в рисовании с натуры или по образцу, тематическом и декоративном рисовании, аппликации.

Обучение восприятию произведений искусства:

Примерные темы бесед:

"Изобразительное искусство в повседневной жизни человека. Работа художников, скульпторов, мастеров народных промыслов, дизайнеров".

"Виды изобразительного искусства". Рисунок, живопись, скульптура, декоративно-прикладное искусства, архитектура, дизайн.

"Как и о чем создаются картины" Пейзаж, портрет, натюрморт, сюжетная картина. Какие материалы использует художник (краски, карандаши). Красота и разнообразие природы, человека, зданий, предметов, выраженные средствами живописи и графики. Художники создали произведения живописи и графики: И. Билибин, В. Васнецов, Ю. Васнецов, В. Конашевич, А. Куинджи, А. Саврасов, И. Остроухова, А. Пластов, В. Поленов, И. Левитан, К. Юон, М. Сарьян, П. Сезан, И. Шишкин.

"Как и о чем создаются скульптуры". Скульптурные изображения (статуя, бюст, статуэтка, группа из нескольких фигур). Какие материалы использует скульптор (мрамор, гранит, глина, пластилин). Объем - основа языка скульптуры.

Красота человека, животных, выраженная средствами скульптуры. Скульпторы создали произведения скульптуры: В. Ватагин, А. Опекушин, В. Мухина.

"Как и для чего создаются произведения декоративно-прикладного искусства". Истоки этого искусства и его роль в жизни человека (украшение жилища, предметов быта, орудий труда, костюмы). Какие материалы используют художники-декораторы. Разнообразие форм в природе как основа декоративных форм в прикладном искусстве (цветы, раскраска бабочек, переплетение ветвей деревьев, морозные узоры на стеклах). Сказочные образы в народной культуре и декоративно-прикладном искусстве. Ознакомление с произведениями народных художественных промыслов в России с учетом местных условий. Произведения мастеров расписных промыслов (хохломяская, Городецкая, гжельская, жостовская роспись).

Планируемые предметные результаты изучения учебного предмета "Рисование (изобразительное искусство)":

Минимальный уровень:

знание названий художественных материалов, инструментов и приспособлений; их свойств, назначения, правил хранения, обращения и санитарно-гигиенических требований при работе с ними;

знание элементарных правил композиции, цветоведения, передачи формы предмета;

знание некоторых выразительных средств изобразительного искусства: "изобразительная поверхность", "точка", "линия", "штриховка", "пятно", "цвет";

пользование материалами для рисования, аппликации, лепки;

знание названий предметов, подлежащих рисованию, лепке и аппликации;

знание названий некоторых народных и национальных промыслов, изготавливающих игрушки: "Дымково", "Гжель", "Городец", "Каргополь";

организация рабочего места в зависимости от характера выполняемой работы;

следование при выполнении работы инструкциям педагогического работника; рациональная организация своей изобразительной деятельности; планирование работы; осуществление текущего и заключительного контроля выполняемых практических действий и корректировка хода практической работы;

владение некоторыми приемами лепки (раскатывание, сплющивание, отщипывание) и аппликации (вырезание и наклеивание);

рисование по образцу, с натуры, по памяти, представлению, воображению предметов несложной формы и конструкции; передача в рисунке содержания несложных произведений в соответствии с темой;

применение приемов работы карандашом, гуашью, акварельными красками с целью передачи фактуры предмета;

ориентировка в пространстве листа; размещение изображения одного или группы предметов в соответствии с параметрами изобразительной поверхности;

адекватная передача цвета изображаемого объекта, определение насыщенности цвета, получение смешанных цветов и некоторых оттенков цвета;

узнавание и различение в книжных иллюстрациях и репродукциях изображенных предметов и действий.

Достаточный уровень:

знание названий жанров изобразительного искусства (портрет, натюрморт,

пейзаж);

знание названий некоторых народных и национальных промыслов ("Дымково", "Гжель", "Городец", "Каргополь");

знание основных особенностей некоторых материалов, используемых в рисовании, лепке и аппликации;

знание выразительных средств изобразительного искусства: "изобразительная поверхность", "точка", "линия", "штриховка", "контур", "пятно", "цвет", объем;

знание правил цветоведения, светотени, перспективы; построения орнамента, стилизации формы предмета;

знание видов аппликации (предметная, сюжетная, декоративная);

знание способов лепки (конструктивный, пластический, комбинированный);

нахождение необходимой для выполнения работы информации в материалах учебника, рабочей тетради;

следование при выполнении работы инструкциям педагогического работника или инструкциям, представленным в других информационных источниках;

оценка результатов собственной изобразительной деятельности и обучающихся (красиво, некрасиво, аккуратно, похоже на образец);

использование разнообразных технологических способов выполнения аппликации;

применение разных способов лепки;

рисование с натуры и по памяти после предварительных наблюдений, передача всех признаков и свойств изображаемого объекта; рисование по воображению;

различение и передача в рисунке эмоционального состояния и своего отношения к природе, человеку, семье и обществу;

различение произведений живописи, графики, скульптуры, архитектуры и декоративно-прикладного искусства;

различение жанров изобразительного искусства: пейзаж, портрет, натюрморт, сюжетное изображение.

3.8. Рабочая программа по учебному предмету "Адаптивная физическая культура" (I - IV и дополнительный классы) предметной области "Физическая культура" включает пояснительную записку, содержание обучения, планируемые результаты освоения программы.

Пояснительная записка.

Основная цель изучения данного предмета заключается во всестороннем развитии личности обучающихся с умственной отсталостью (интеллектуальными нарушениями) в процессе приобщения их к физической культуре, коррекции недостатков психофизического развития, расширении индивидуальных двигательных возможностей, социальной адаптации.

Основные задачи изучения предмета:

Разнородность состава обучающихся начального звена по психическим, двигательным и физическим данным выдвигает ряд конкретных задач физического воспитания:

коррекция нарушений физического развития;

формирование двигательных умений и навыков;

развитие двигательных способностей в процессе обучения;
укрепление здоровья и закаливание организма, формирование правильной осанки;

раскрытие возможных избирательных способностей и интересов обучающегося

для освоения доступных видов спортивно-физкультурной деятельности;

формирование и воспитание гигиенических навыков при выполнении физических упражнений;

формирование установки на сохранение и укрепление здоровья, навыков здорового и безопасного образа жизни;

поддержание устойчивой физической работоспособности на достигнутом уровне;

формирование познавательных интересов, сообщение доступных теоретических сведений по физической культуре;

воспитание устойчивого интереса к занятиям физическими упражнениями;

воспитание нравственных, морально-волевых качеств (настойчивости, смелости), навыков культурного поведения.

Коррекция недостатков психического и физического развития с учетом возрастных особенностей обучающихся, предусматривает:

обогащение чувственного опыта;

коррекцию и развитие сенсомоторной сферы;

формирование навыков общения, предметно-практической и познавательной деятельности.

Программой предусмотрены следующие виды работы:

беседы о содержании и значении физических упражнений для повышения качества здоровья и коррекции нарушенных функций;

выполнение физических упражнений на основе показа педагогического работника;

выполнение физических упражнений без зрительного сопровождения, под словесную инструкцию педагогического работника;

самостоятельное выполнение упражнений;

занятия в тренирующем режиме;

развитие двигательных качеств на программном материале гимнастики, легкой атлетики, формирование двигательных умений и навыков в процессе подвижных игр.

Содержание программы отражено в пяти разделах: "Знания о физической культуре", "Гимнастика", "Легкая атлетика", "Лыжная и конькобежная подготовка", "Игры". Каждый из перечисленных разделов включает некоторые теоретические сведения и материал для практической подготовки обучающихся:

Знания о физической культуре:

Чистота одежды и обуви. Правила утренней гигиены и их значение для человека. Правила поведения на уроках физической культуры (техника безопасности). Чистота зала, снаряжения. Значение физических упражнений для здоровья человека. Формирование понятий: опрятность, аккуратность. Физическая нагрузка и отдых. Физическое развитие. Осанка. Физические качества. Понятия о предварительной и исполнительной командах. Предупреждение травм во время занятий. Значение и основные правила закаливания. Понятия: физическая

культура, физическое воспитание.

Гимнастика:

Теоретические сведения. Одежда и обувь гимнаста. Элементарные сведения о гимнастических снарядах и предметах. Правила поведения на уроках гимнастики. Понятия: колонна, шеренга, круг. Элементарные сведения о правильной осанке, равновесии. Элементарные сведения о скорости, ритме, темпе, степени мышечных усилий. Развитие двигательных способностей и физических качеств с помощью средств гимнастики.

Практический материал. Построения и перестроения.

Упражнения без предметов (корректирующие и общеразвивающие упражнения): основные положения и движения рук, ног, головы, туловища; упражнения для расслабления мышц; мышц шеи; укрепления мышц спины и живота; развития мышц рук и плечевого пояса; мышц ног; на дыхание; для развития мышц кистей рук и пальцев; формирования правильной осанки; укрепления мышц туловища.

Упражнения с предметами: с гимнастическими палками; флажками; малыми обручами; малыми мячами; большим мячом; набивными мячами (вес 2 кг); упражнения на равновесие; лазанье и перелезание; упражнения для развития пространственно-временной дифференцировки и точности движений; переноска грузов и передача предметов; прыжки.

Легкая атлетика:

Теоретические сведения. Элементарные понятия о ходьбе, беге, прыжках и метаниях. Правила поведения на уроках легкой атлетики. Понятие о начале ходьбы и бега; ознакомление обучающихся с правилами дыхания во время ходьбы и бега. Ознакомление обучающихся с правильным положением тела во время выполнения ходьбы, бега, прыжков, метаний. Значение правильной осанки при ходьбе. Развитие двигательных способностей и физических качеств средствами легкой атлетики.

Практический материал:

Ходьба. Ходьба парами по кругу, взявшись за руки. Обычная ходьба в умеренном темпе в колонне по одному в обход зала за учителем. Ходьба по прямой линии, ходьба на носках, на пятках, на внутреннем и внешнем своде стопы. Ходьба с сохранением правильной осанки. Ходьба в чередовании с бегом. Ходьба с изменением скорости. Ходьба с различным положением рук: на пояс, к плечам, перед грудью, за голову. Ходьба с изменением направлений по ориентирам и командам педагогического работника. Ходьба с перешагиванием через большие мячи с высоким подниманием бедра. Ходьба в медленном, среднем и быстром темпе. Ходьба с выполнением упражнений для рук в чередовании с другими движениями; со сменой положений рук: вперед, вверх, с хлопками. Ходьба шеренгой с открытыми и с закрытыми глазами.

Бег. Перебежки группами и по одному 15 - 20 м. Медленный бег с сохранением правильной осанки, бег в колонне за учителем в заданном направлении. Чередование бега и ходьбы на расстоянии. Бег на носках. Бег на месте с высоким подниманием бедра. Бег с высоким подниманием бедра и захлестыванием голени назад. Бег с преодолением простейших препятствий (канавки, подлезание под сетку, оббегание стойки). Быстрый бег на скорость. Медленный бег. Чередование бега и ходьбы. Высокий старт. Бег прямолинейный с

параллельной постановкой стоп. Повторный бег на скорость. Низкий старт. Специальные беговые упражнения: бег с подниманием бедра, с захлестыванием голени назад, семенящий бег. Челночный бег.

Прыжки. Прыжки на двух ногах на месте и с продвижением вперед, назад, вправо, влево. Перепрыгивание через начерченную линию, шнур, набивной мяч. Прыжки с ноги на ногу на отрезках до. Подпрыгивание вверх на месте с захватом или касанием висящего предмета (мяча). Прыжки в длину с места. Прыжки на одной ноге на месте, с продвижением вперед, в стороны. Прыжки с высоты с мягким приземлением. Прыжки в длину и высоту с шага. Прыжки с небольшого разбега в длину. Прыжки с прямого разбега в длину. Прыжки в длину с разбега без учета места отталкивания. Прыжки в высоту с прямого разбега способом "согнув ноги". Прыжки в высоту способом "перешагивание".

Метание. Правильный захват различных предметов для выполнения метания одной и двумя руками. Прием и передача мяча, флажков, палок в шеренге, по кругу, в колонне. Произвольное метание малых и больших мячей в игре. Броски и ловля волейбольных мячей. Метание колец на шести. Метание с места малого мяча в стенку правой и левой рукой. Метание большого мяча двумя руками из-за головы и снизу с места в стену. Броски набивного мяча (1 кг) сидя двумя руками из-за головы. Метание теннисного мяча с места одной рукой в стену и на дальность. Метание мяча с места в цель. Метание мячей с места в цель левой и правой руками. Метание теннисного мяча на дальность отскока от баскетбольного щита. Метание теннисного мяча на дальность с места. Броски набивного мяча (вес до 1 кг) различными способами двумя руками.

Лыжная и конькобежная подготовка:

Лыжная подготовка.

Теоретические сведения. Элементарные понятия о ходьбе и передвижении на лыжах. Одежда и обувь лыжника. Подготовка к занятиям на лыжах. Правила поведения на уроках лыжной подготовки. Лыжный инвентарь; выбор лыж и палок. Одежда и обувь лыжника. Правила поведения на уроках лыжной подготовки. Правильное техническое выполнение попеременного двухшажного хода. Виды подъемов и спусков. Предупреждение травм и обморожений.

Практический материал. Выполнение строевых команд. Передвижение на лыжах. Спуски, повороты, торможение.

Конькобежная подготовка:

Теоретические сведения. Одежда и обувь конькобежца. Подготовка к занятиям на коньках. Правила поведения на уроках. Основные части конька. Предупреждение травм и обморожений при занятиях на коньках.

Практический материал. Упражнение в зале: снятие и одевание ботинок; приседания; удержание равновесия; имитация правильного падения на коньках; перенос тяжести с одной ноги на другую. Упражнения на льду: скольжение, торможение, повороты.

Игры:

Теоретические сведения. Элементарные сведения о правилах игр и поведении во время игр. Правила игр. Элементарные игровые техникотактические взаимодействия (выбор места, взаимодействие с партнером, командой и соперником). Элементарные сведения по овладению игровыми умениями (ловля мяча, передача, броски, удары по мячу).

Практический материал. Подвижные игры:

Коррекционные игры;

Игры с элементами общеразвивающих упражнений:

игры с бегом; прыжками; лазанием; метанием и ловлей мяча (в том числе пионербол в IV-м классе); построениями и перестроениями; бросанием, ловлей, метанием.

Планируемые предметные результаты изучения учебного предмета "Адаптивная физическая культура".

Минимальный и достаточный уровни достижения предметных результатов на конец обучения в младших классах (IV класс):

Минимальный уровень:

представления о физической культуре как средстве укрепления здоровья, физического развития и физической подготовки человека;

выполнение комплексов утренней гимнастики под руководством педагогического работника;

знание основных правил поведения на уроках физической культуры и осознанное их применение;

выполнение несложных упражнений по словесной инструкции при выполнении строевых команд;

представления о двигательных действиях; знание основных строевых команд; подсчет при выполнении общеразвивающих упражнений;

ходьба в различном темпе с различными исходными положениями;

взаимодействие со сверстниками в организации и проведении подвижных игр, элементов соревнований; участие в подвижных играх и эстафетах под руководством педагогического работника;

знание правил бережного обращения с инвентарем и оборудованием, соблюдение требований техники безопасности в процессе участия в физкультурноспортивных мероприятиях.

Достаточный уровень:

практическое освоение элементов гимнастики, легкой атлетики, лыжной подготовки, спортивных и подвижных игр и других видов физической культуры;

самостоятельное выполнение комплексов утренней гимнастики;

владение комплексами упражнений для формирования правильной осанки и развития мышц туловища; участие в оздоровительных занятиях в режиме дня (физкультминутки);

выполнение основных двигательных действий в соответствии с заданием педагогического работника: бег, ходьба, прыжки;

подача и выполнение строевых команд, ведение подсчета при выполнении общеразвивающих упражнений.

совместное участие со сверстниками в подвижных играх и эстафетах;

оказание посильной помощи и поддержки сверстникам в процессе участия в подвижных играх и соревнованиях;

знание спортивных традиций своего народа и других народов;

знание способов использования различного спортивного инвентаря в основных видах двигательной активности и их применение в практической деятельности;

знание правил и техники выполнения двигательных действий, применение усвоенных правил при выполнении двигательных действий под руководством педагогического работника;

знание и применение правил бережного обращения с инвентарем и оборудованием в повседневной жизни;

соблюдение требований техники безопасности в процессе участия в физкультурно-спортивных мероприятиях.

3.9. Федеральная рабочая программа по учебному предмету "Труд (технология)" (1 - 4 и дополнительный классы) предметной области "Технология", включает пояснительную записку, содержание обучения, планируемые результаты освоения программы.

1. Пояснительная записка.

1.1. Основная цель изучения данного предмета: всестороннее развитие личности обучающегося младшего возраста с умственной отсталостью (интеллектуальными нарушениями) в процессе формирования трудовой культуры и подготовки его к последующему профильному обучению в старших классах. Изучение предмета способствует развитию созидательных возможностей личности, творческих способностей, формированию мотивации успеха и достижений на основе предметно-преобразующей деятельности.

Задачи изучения предмета:

формирование представлений о материальной культуре как продукте творческой предметно-преобразующей деятельности человека;

формирование представлений о гармоничном единстве природного и рукотворного мира и о месте в нем человека;

расширение культурного кругозора, обогащение знаний о культурно-исторических традициях в мире вещей;

расширение знаний о материалах и их свойствах, технологиях использования;

формирование практических умений и навыков использования различных материалов в предметно-преобразующей деятельности;

формирование интереса к разнообразным видам труда;

развитие познавательных психических процессов (восприятия, памяти, воображения, мышления, речи);

развитие умственной деятельности (анализ, синтез, сравнение, классификация, обобщение);

развитие сенсомоторных процессов, руки, глазомера через формирование практических умений;

развитие регулятивной структуры деятельности (включающей целеполагание, планирование, контроль и оценку действий и результатов деятельности в соответствии с поставленной целью);

формирование информационной грамотности, умения работать с различными источниками информации;

формирование коммуникативной культуры, развитие активности, целенаправленности, инициативности; духовно-нравственное воспитание и развитие социально ценных качеств личности.

Коррекционные задачи направлены на:

коррекцию познавательной деятельности обучающихся путем систематического и целенаправленного воспитания и совершенствования у них правильного восприятия формы, строения, величины, цвета предметов, их положения в пространстве, умения находить в трудовом объекте существенные признаки, устанавливать сходство и различие между предметами;

развитие аналитико-синтетической деятельности, деятельности сравнения, обобщения; совершенствование умения ориентироваться в задании, планировании работы, последовательном изготовлении изделия;

коррекцию ручной моторики; улучшение зрительно-двигательной координации путем использования вариативных и многократно повторяющихся действий с применением разнообразного трудового материала.

Воспитательные задачи:

воспитание у обучающихся положительного отношения к труду как к важнейшей жизненной ценности, как основному способу достижения жизненного благополучия человека;

воспитание трудолюбия и уважения к людям труда, к культурным традициям;

воспитание социальной ценности трудового задания, умения согласованно и продуктивно работать в группах, выполняя определенный этап работы;

воспитание нравственных, морально-волевых качеств (настойчивости, ответственности), навыков культурного поведения.

2. Содержание учебного предмета.

2.1. Работа с глиной и пластилином.

Элементарные знания о глине и пластилине (свойства материалов, цвет, форма). Глина - строительный материал. Применение глины для изготовления посуды. Применение глины для скульптуры. Пластилин - материал ручного труда. Организация рабочего места при выполнении лепных работ. Как правильно обращаться с пластилином. Инструменты для работы с пластилином. Лепка из глины и пластилина разными способами: конструктивным, пластическим, комбинированным. Приемы работы: "разминание", "отщипывание кусочков пластилина", "размазывание по картону" (аппликация из пластилина), "раскатывание столбиками" (аппликация из пластилина), "скатывание шара", "раскатывание шара до овальной формы", "вытягивание одного конца столбика", "сплющивание", "прищипывание", "примазывание" (объемные изделия). Лепка из пластилина геометрических тел (брусек, цилиндр, конус, шар). Лепка из пластилина, изделий, имеющих прямоугольную, цилиндрическую, конусообразную и шарообразную форму.

2.2. Работа с природными материалами.

Элементарные понятия о природных материалах (где используют, где находят, виды природных материалов). Историко-культурологические сведения (в какие игрушки из природных материалов играли дети в старину). Заготовка природных материалов. Инструменты, используемые с природными материалами (шило, ножницы) и правила работы с ними. Организация рабочего места при работе с природными материалами. Способы соединения деталей (пластилин, острые палочки). Работа с засушенными листьями (аппликация, объемные изделия). Работа с еловыми шишками. Работа с тростниковой травой. Изготовление игрушек из желудей. Изготовление игрушек из скорлупы ореха (аппликация, объемные

изделия).

2.3. Работа с бумагой.

Элементарные сведения о бумаге (изделия из бумаги). Сорта и виды бумаги (бумага для письма, бумага для печати, рисовальная, впитывающая (гигиеническая), крашенная). Цвет, форма бумаги (треугольник, квадрат, прямоугольник). Инструменты и материалы для работы с бумагой и картоном. Организация рабочего места при работе с бумагой. Виды работы с бумагой и картоном:

Разметка бумаги. Экономная разметка бумаги. Приемы разметки: разметка с помощью шаблона (понятие "шаблон", правила работы с шаблоном, порядок обводки шаблона геометрических фигур, разметка по шаблонам сложной конфигурации); разметка с помощью чертежных инструментов (по линейке, угольнику, циркулем), понятия "линейка", "угольник", "циркуль", их применение и устройство); разметка с опорой на чертеж (понятие "чертеж"; линии чертежа; чтение чертежа).

Вырезание ножницами из бумаги. Инструменты для резания бумаги. Правила обращения с ножницами. Правила работы ножницами. Удержание ножниц. Приемы вырезания ножницами: "разрез по короткой прямой линии", "разрез по короткой наклонной линии", "надрез по короткой прямой линии", "разрез по длинной линии", "разрез по незначительно изогнутой линии", "округление углов прямоугольных форм", "вырезание изображений предметов, имеющих округлую форму", "вырезание по совершенной кривой линии (кругу)". Способы вырезания: "симметричное вырезание из бумаги, сложенной пополам", "симметричное вырезание из бумаги, сложенной несколько раз", "тиражирование деталей".

Обрывание бумаги. Разрывание бумаги по линии сгиба. Отрывание мелких кусочков от листа бумаги (бумажная мозаика). Обрывание по контуру (аппликация).

Складывание фигурок из бумаги (оригами). Приемы сгибания бумаги: "сгибание треугольника пополам", "сгибание квадрата с угла на угол"; "сгибание прямоугольной формы пополам", "сгибание сторон к середине", "сгибание углов к центру и середине", "сгибание по типу "гармошки", "вогнуть внутрь", "выгнуть наружу".

Сминание и скатывание бумаги в ладонях. Сминание пальцами и скатывание в ладонях бумаги (плоскостная и объемная аппликация).

Конструирование из бумаги и картона (из плоских деталей, на основе геометрических тел (цилиндра, конуса), изготовление коробок).

Соединение деталей изделия. Клеевое соединение. Правила работы с клеем и кистью. Приемы клеевого соединения: "точечное", "сплошное". Щелевое соединение деталей (щелевой замок).

Картонажно-переплетные работы.

Элементарные сведения о картоне (применение картона). Сорта картона. Свойства картона. Картонажные изделия. Инструменты и приспособления. Изделия в переплете. Способы окантовки картона: "окантовка картона полосками бумаги", "окантовка картона листом бумаги".

2.4. Работа с текстильными материалами.

Элементарные сведения о нитках (откуда берутся нитки). Применение ниток.

Свойства ниток. Цвет ниток. Как работать с нитками. Виды работы с нитками:

наматывание ниток на картонку (плоские игрушки, кисточки);
связывание ниток в пучок (ягоды, фигурки человечком, цветы);
шитье: инструменты для швейных работ, приемы шитья: "игла вверх-вниз";
вышивание: что делают из ниток, приемы вышивания: вышивка "прямой строчкой", вышивка прямой строчкой "в два приема", "вышивка стежком "вперед иголку с перевивом", вышивка строчкой косога стежка "в два приема".

Элементарные сведения о тканях. Применение и назначение ткани в жизни человека. Из чего делают ткань. Свойства ткани (мнется, утюжится, лицевая и изнаночная сторона ткани, шероховатые, шершавые, скользкие, гладкие, толстые, тонкие, режутся ножницами, прошиваются иголками, сматываются в рулоны, скручиваются). Цвет ткани. Сорты ткани и их назначение (шерстяные ткани, хлопковые ткани). Кто шьет из ткани. Инструменты и приспособления, используемые при работе с тканью. Правила хранения игл. Виды работы с нитками (раскрой, шитье, вышивание, аппликация на ткани, вязание, плетение, окрашивание, набивка рисунка).

Раскрой деталей из ткани. Понятие "лекало". Последовательность раскроя деталей из ткани.

Шитье. Завязывание узелка на нитке. Соединение деталей, выкроенных из ткани, прямой строчкой, строчкой "косыми" стежками и строчкой петлеобразного стежка (закладки, кухонные предметы, игрушки).

Ткачество. Как ткют ткани. Виды переплетений ткани (редкие, плотные переплетения). Процесс ткачества (основа, уток, челнок, полотняное переплетение).

Скручивание ткани. Историко-культурологические сведения (изготовление кукол-скруток из ткани в древние времена).

Отделка изделий из ткани. Аппликация на ткани. Работа с тесьмой. Применение тесьмы. Виды тесьмы (простая, кружевная, с орнаментом).

Ремонт одежды. Виды ремонта одежды (пришивание пуговиц, вешалок, карманом). Пришивание пуговиц с двумя и четырьмя сквозными отверстиями, с ушком). Отделка изделий пуговицами. Изготовление и пришивание вешалки.

2.5. Работа с древесными материалами.

Элементарные сведения о древесине. Изделия из древесины. Понятия "дерево" и "древесина". Материалы и инструменты. Заготовка древесины. Кто работает с древесными материалами (плотник, столяр). Свойства древесины (цвет, запах, текстура).

Способы обработки древесины ручными инструментами и приспособлениями (зачистка напильником, наждачной бумагой).

Способы обработки древесины ручными инструментами (пиление, заточка точилкой).

Аппликация из древесных материалов (опилок, карандашной стружки, древесных заготовок для спичек). Клеевое соединение древесных материалов.

2.6. Работа с металлом.

Элементарные сведения о металле. Применение металла. Виды металлов (черные, цветные, легкие тяжелые, благородные). Свойства металлов. Цвет металла. Технология ручной обработки металла. Инструменты для работы по металлу.

2.7. Работа с алюминиевой фольгой. Приемы обработки фольги: "сминание",

"сгибание", "сжатие", "скручивание", "скатывание", "разрывание", "разрезание".

2.8. Работа с проволокой.

Элементарные сведения о проволоке (медная, алюминиевая, стальная). Применение проволоки в изделиях. Свойства проволоки (толстая, тонкая, гнется). Инструменты (плоскогубцы, круглогубцы, кусачки). Правила обращения с проволокой.

Приемы работы с проволокой: "сгибание волной", "сгибание в кольцо", "сгибание в спираль", "сгибание вдвое, втрое, вчетверо", "намотка на карандаш", "сгибание под прямым углом".

Получение контуров геометрических фигур, букв, декоративных фигурок птиц, зверей, человечков.

2.9. Работа с металлоконструктором.

Элементарные сведения о металлоконструкторе. Изделия из металлоконструктора. Набор деталей металлоконструктора (планки, пластины, косынки, углы, скобы планшайбы, гайки, винты). Инструменты для работы с металлоконструктором (гаечный ключ, отвертка). Соединение планок винтом и гайкой.

2.10. Комбинированные работы с разными материалами

Виды работ по комбинированию разных материалов:

пластилин, природные материалы; бумага, пластилин; бумага, нитки; бумага, ткань; бумага, древесные материалы; бумага, пуговицы; проволока, бумага и нитки; проволока, пластилин, скорлупа ореха.

3. Планируемые предметные результаты изучения учебного предмета.

3.1. Минимальный уровень:

знание правил организации рабочего места и умение самостоятельно его организовать в зависимости от характера выполняемой работы, (рационально располагать инструменты, материалы и приспособления на рабочем столе, сохранять порядок на рабочем месте);

знание видов трудовых работ;

знание названий и некоторых свойств поделочных материалов, используемых на уроках ручного труда, знание и соблюдение правил их хранения, санитарно-гигиенических требований при работе с ними;

знание названий инструментов, необходимых на уроках ручного труда, их устройства, правил техники безопасной работы с колющими и режущими инструментами;

знание приемов работы (разметки деталей, выделения детали из заготовки, формообразования, соединения деталей, отделки изделия), используемые на уроках ручного труда;

анализ объекта, подлежащего изготовлению, выделение и называние его признаков и свойств; определение способов соединения деталей;

пользование доступными технологическими (инструкционными) картами;

составление стандартного плана работы по пунктам;

владение некоторыми технологическими приемами ручной обработки материалов;

использование в работе доступных материалов (глина и пластилин; природные материалы; бумага и картон; нитки и ткань; проволока и металл;

древесина); конструирование из металлоконструктора;

выполнение несложного ремонта одежды.

3.2. Достаточный уровень:

знание правил рациональной организации труда, включающих упорядоченность действий и самодисциплину;

знание об исторической, культурной и эстетической ценности вещей;

знание видов художественных ремесел;

нахождение необходимой информации в материалах учебника, рабочей тетради;

знание и использование правил безопасной работы с режущими и колющими инструментами, соблюдение санитарно-гигиенических требований при выполнении трудовых работ;

осознанный подбор материалов по их физическим, декоративно-художественным и конструктивным свойствам;

отбор оптимальных и доступных технологических приемов ручной обработки в зависимости от свойств материалов и поставленных целей, экономное расходование материалов;

использование в работе с разнообразной наглядности: составление плана работы над изделием с опорой на предметно-операционные и графические планы, распознавание простейших технических рисунков, схем, чертежей, их чтение и выполнение действий в соответствии с ними в процессе изготовления изделия;

осуществление текущего самоконтроля выполняемых практических действий и корректировка хода практической работы;

оценка своих изделий (красиво, некрасиво, аккуратно, похоже на образец);

установление причинно-следственных связей между выполняемыми действиями и их результатами;

выполнение общественных поручений по уборке класса и (или) мастерской после уроков труда (технологии)."

3.10. Программа формирования базовых учебных действий обучающихся с умственной отсталостью (далее - программа формирования БУД) реализуется в процессе всего периода обучения, в процессе учебной и внеурочной деятельности и конкретизирует требования Стандарта к личностным и предметным результатам освоения АООП.

Программа строится на основе деятельностного подхода к обучению и позволяет реализовывать коррекционно-развивающий потенциал образования обучающихся с умственной отсталостью (интеллектуальными нарушениями).

БУД обеспечивают становление учебной деятельности обучающегося с умственной отсталостью в основных ее составляющих: познавательной, регулятивной, коммуникативной, личностной.

Цель реализации программы формирования БУД состоит в формировании основ учебной деятельности обучающихся с легкой умственной отсталостью (интеллектуальными нарушениями), которые обеспечивают его подготовку к самостоятельной жизни в обществе и овладение доступными видами профильного труда.

Задачи реализации программы:

1) Формирование мотивационного компонента учебной деятельности.

2) Овладение комплексом базовых учебных действий, составляющих операционный компонент учебной деятельности.

3) Развитие умений принимать цель и готовый план деятельности, планировать знакомую деятельность, контролировать и оценивать ее результаты в опоре на организационную помощь педагогического работника.

Для реализации поставленной цели и соответствующих ей задач необходимо: определить функции и состав базовых учебных действий, учитывая психофизические особенности и своеобразие учебной деятельности обучающихся; определить связи базовых учебных действий с содержанием учебных предметов.

Согласно требованиям Стандарта уровень сформированности базовых учебных действий обучающихся с умственной отсталостью (интеллектуальными нарушениями) определяется на момент завершения обучения образовательной организации.

Функции, состав и характеристика БУД обучающихся с умственной отсталостью (интеллектуальными нарушениями).

В качестве БУД рассматриваются операционные, мотивационные, целевые и оценочные.

Функции БУД:

обеспечение успешности (эффективности) изучения содержания любой предметной области;

реализация преемственности обучения на всех ступенях образования;

формирование готовности обучающегося с умственной отсталостью (интеллектуальными нарушениями) к дальнейшей трудовой деятельности;

обеспечение целостности развития личности обучающегося.

С учетом возрастных особенностей обучающихся с умственной отсталостью (интеллектуальными нарушениями) базовые учебные действия целесообразно рассматривать на различных этапах обучения.

БУД, формируемые у младших обучающихся I - IV и дополнительный классы, обеспечивают, с одной стороны, успешное начало школьного обучения и осознанное отношение к обучению, с другой - составляют основу формирования в старших классах более сложных действий, которые содействуют дальнейшему становлению обучающегося как субъекта осознанной активной учебной деятельности на доступном для него уровне.

Личностные учебные действия обеспечивают готовность обучающегося к принятию новой роли "ученика", понимание им на доступном уровне ролевых функций и включение в процесс обучения на основе интереса к его содержанию и организации.

Осознание себя в роли обучающегося, заинтересованного посещением образовательной организации, обучением, занятиями, осознание себя в роли члена семьи, одноклассника, друга, способность к осмыслению социального окружения, своего места в нем, принятие соответствующих возрасту ценностей и социальных ролей, положительное отношение к окружающей действительности, готовность к организации взаимодействия с ней и эстетическому ее восприятию, целостный, социально ориентированный взгляд на мир в единстве его природной и социальной частей, самостоятельность в выполнении учебных заданий, поручений, договоренностей, понимание личной ответственности за свои поступки на основе

представлений об этических нормах и правилах поведения в современном обществе, готовность к безопасному и бережному поведению в природе и обществе.

Коммуникативные учебные действия обеспечивают способность вступать в коммуникацию с взрослыми и сверстниками в процессе обучения.

Коммуникативные учебные действия включают следующие умения:

вступать в контакт и работать в коллективе ("учитель - ученик", "ученик - ученик", "ученик - класс", "учитель - класс");

использовать принятые ритуалы социального взаимодействия с одноклассниками и учителем;

обращаться за помощью и принимать помощь;

слушать и понимать инструкцию к учебному заданию в разных видах деятельности и быту;

сотрудничать с взрослыми и сверстниками в разных социальных ситуациях; доброжелательно относиться, сопереживать, конструктивно взаимодействовать с людьми;

договариваться и изменять свое поведение в соответствии с объективным мнением большинства в конфликтных или иных ситуациях взаимодействия с окружающими.

Регулятивные учебные действия обеспечивают успешную работу на любом уроке и любом этапе обучения. Благодаря им создаются условия для формирования и реализации начальных логических операций.

Регулятивные учебные действия включают следующие умения:

соблюдать правила внутреннего распорядка (поднимать руку, вставать и выходить из-за парты);

выполнять учебный план, посещать предусмотренные учебным планом учебные занятия, осуществлять самостоятельную подготовку к занятиям, выполнять задания, данные педагогическими работниками в рамках образовательной программы;

активно участвовать в деятельности, контролировать и оценивать свои действия и действия других обучающихся;

соотносить свои действия и их результаты с заданными образцами, принимать оценку деятельности, оценивать ее с учетом предложенных критериев, корректировать свою деятельность с учетом выявленных недочетов.

Познавательные учебные действия представлены комплексом начальных логических операций, которые необходимы для усвоения и использования знаний и умений в различных условиях, составляют основу для дальнейшего формирования логического мышления обучающихся.

Познавательные учебные действия включают следующие умения:

выделять некоторые существенные, общие и отличительные свойства хорошо знакомых предметов;

устанавливать видо-родовые отношения предметов;

делать простейшие обобщения, сравнивать, классифицировать на наглядном материале;

пользоваться знаками, символами, предметами-заместителями;

читать; писать; выполнять арифметические действия;

наблюдать под руководством взрослого за предметами и явлениями

окружающей действительности;

работать с несложной по содержанию и структуре информацией (понимать изображение, текст, устное высказывание, элементарное схематическое изображение, таблицу, предъявленных на бумажных и электронных и других носителях).

Умение использовать все группы действий в различных образовательных ситуациях является показателем их сформированности.

Связи БУД с содержанием учебных предметов.

В программе БУД достаточным является отражение их связи с содержанием учебных предметов в виде схемы, таблиц. В связи с различиями в содержании и перечне конкретных учебных действий для разных ступеней образования (классов) необходимо отдельно отразить эти связи. При этом следует учитывать, что практически все БУД формируются в той или иной степени при изучении каждого предмета, поэтому следует отбирать и указывать те учебные предметы, которые в наибольшей мере способствуют формированию конкретного действия.

В процессе обучения необходимо осуществлять мониторинг всех групп БУД, который будет отражать индивидуальные достижения обучающихся и позволит делать выводы об эффективности проводимой в этом направлении работы. Для оценки сформированности каждого действия можно использовать, например, следующую систему оценки:

0 баллов - действие отсутствует, обучающийся не понимает его смысла, не включается в процесс выполнения вместе с учителем;

1 балл - смысл действия понимает, связывает с конкретной ситуацией, выполняет действие только по прямому указанию педагогического работника, при необходимости требуется оказание помощи;

2 балла - преимущественно выполняет действие по указанию педагогического работника, в отдельных ситуациях способен выполнить его самостоятельно;

3 балла - способен самостоятельно выполнять действие в определенных ситуациях, нередко допускает ошибки, которые исправляет по прямому указанию педагогического работника;

4 балла - способен самостоятельно применять действие, но иногда допускает ошибки, которые исправляет по замечанию педагогического работника;

5 баллов - самостоятельно применяет действие в любой ситуации.

Балльная система оценки позволяет объективно оценить промежуточные и итоговые достижения каждого обучающегося в овладении конкретными учебными действиями, получить общую картину сформированности учебных действий у всех обучающихся, и на этой основе осуществить корректировку процесса их формирования на протяжении всего времени обучения. В соответствии с требованиями Стандарта обучающихся с умственной отсталостью (интеллектуальными нарушениями) Организация самостоятельно определяет содержание и процедуру оценки БУД.

Типовые задачи формирования БУД

Типовые задания, нацеленные на личностные результаты

Русский язык

Многие тексты упражнений учебников несут духовно-нравственный смысл и, работая с ним, учитель не может пройти мимо нравственной оценки поступков героев. «Подходит ли заглавие к тексту? Почему? Докажи». «Прочитай текст. Озаглавь. Запиши заглавие».

Умение доказывать свою позицию. «прочитай текст. С какими утверждениями автора ты согласен?» Также посредством текстов учебника используется воспитательный потенциал русского языка; обучающиеся приходят к пониманию необходимости беречь свой родной язык как часть русской национальной культуры; работать над развитием и совершенствованием собственной речи (система речевых упражнений: зрительные и слуховые диктанты).

Чтение

В курсе чтения на достижение личностных результатов направлены задания:

- 1) на интерпретацию текста;
- 2) высказывание своего отношения к прочитанному с аргументацией;
- 3) анализ характеров и поступков героев;
- 4) формулирование концептуальной информации текста (в чем мудрость этой сказки? Для чего писатель решил рассказать своим читателям эту историю?) и т.д.

Математика

Роль математики как важнейшего средства коммуникации в формировании речевых умений неразрывно связана с личностными результатами, так как основой формирования человека как личности является развитие речи и мышления. С этой точки зрения задания учебника ориентированы на достижение личностных результатов, так как они предлагают не только найти решение, но и обосновать его, основываясь только на фактах (задания, сопровождаемые инструкцией «Объясни ...»).

Работа с математическим содержанием учит уважать и принимать чужое мнение (все задания, сопровождаемые инструкцией «Сравни свою работу с работами других ребят»).

Таким образом, работать с математическим содержанием позволяет поднимать самооценку обучающихся, формировать у них чувство собственного достоинства, понимание ценности своей и чужой личности. Так как рассматриваемый курс математики серьезнейшим образом ориентирован на развитие коммуникативных умений, на уроках запланированы ситуации тесного межличностного общения, предполагающие формирование важнейших этических норм.

Эти нормы общения позволяют научить ребенка грамотно и корректно взаимодействовать с другими. Такая работа развивает у детей представление о толерантности, учит терпению во взаимоотношениях и в то же время умению не терять при общении свою индивидуальность, т.е. также способствует формированию представлений о ценности человеческой личности. (Все задания, относящиеся к работе на этапе первичного закрепления нового, работа с текстовыми задачами в классе и т.д.).

Мир природы и человека

Одна из целей предмета «Мир природы и человека» заключается в формировании первоначальных знаний о живой и неживой природе; понимании простейших взаимосвязей, существующих между миром природы и человека. Курс

«Мир природы и человека» является начальным звеном формирования естественноведческих знаний, пропедевтическим этапом формирования у обучающихся умений наблюдать, анализировать, взаимодействовать с окружающим миром.

Примеры заданий на объяснение своего отношения к миру (в скобках приведено конкретное умение, на формирование которого наряду с предметным нацелено данное задание):

На каких рисунках человек ведёт себя как разумное существо? Где он ведёт себя неразумно? Объясни, почему ты так считаешь. (Оценивать простые ситуации и однозначные поступки как «хорошие» или «плохие» с позиции общепринятых нравственных правил.)

Объясни, что означают для тебя слова: «Моя Родина — Россия!». (Осознавать себя гражданином России, испытывать чувство гордости за свой народ, свою Родину.)

Сформулируй свои собственные правила здорового питания и объясни их смысл. (Оценивать простые ситуации и однозначные поступки как хорошие» или «плохие» с позиции важности бережного отношения к здоровью человека и к природе.)

Типовые задания, нацеленные на регулятивные БУД

Русский язык

В учебниках содержатся задания, помогающие открывать новые знания: Наблюдение за ролью признаков предметов и действий в речи. «Прочитай тексты. ... Одинаковые ли эти картины? Сравни тексты. Чем они отличаются? ... Какие слова «оживили» картину? Почему? Чем похожи эти слова?» Актуализация знаний о словах признаках. Обращение к опыту детей. «Подбери и запиши к названиям предметов как можно больше слов признаков: по цвету, вкусу, форме».

Умение находить название предметов и признаки в тексте. «Найди слова названия признаков. Как будешь действовать? Выпиши названия предметов и признаков, напиши вопросы к ним.»

Прочитай определение в рамке. (Умение соотносить полученный результат с образцом, находить и исправлять ошибки.) «Всё ли было верно в твоём рассказе?» (Дети читают правило).

Литературное чтение

Регулятивные универсальные учебные действия развиваются с помощью заданий: 1) на составление плана (план текста, план устного рассказа); 2) на проведение самопроверки;

На уроках происходит освоение технологии продуктивного чтения, которая обеспечивает ребёнка алгоритмом самостоятельного освоения текста (до начала чтения, во время чтения, после чтения).

Математика

Работа с любым учебным заданием требует развития регулятивных умений. Одним из наиболее эффективных учебных заданий на развитие таких умений является текстовая задача, так как работа с ней полностью отражает алгоритм работы по достижению поставленной цели: «Поставь вопрос, чтобы задача решалась в одно действие. Поставь вопрос, чтобы задача решалась в два действия»

Следующим этапом развития организационных умений является работа над системой учебных заданий (учебной задачей). Для этого в учебнике предлагаются проблемные вопросы для обсуждения учеников и выводы, позволяющие проверить правильность собственных умозаключений. Таким образом, школьники учатся сверять свои действия с целью.

Мир природы и человека

В учебнике предлагаются проблемные вопросы для обсуждения учениками и выводы в рамке для проверки правильности и эффективности действий. Таким образом, школьники учатся регулятивным универсальным учебным действиям: высказывать своё предположение (версию) и определять успешность выполнения своего задания в диалоге с учителем; учиться отличать верно выполненное задание от неверного и др. (Предупреждение заболеваний и травм. Безопасное поведение в природе).

Правила поведения с незнакомыми людьми, в незнакомом месте. Правила безопасного использования учебных принадлежностей, инструментов для практических работ и опытов, с инвентарем для уборки класса. Правила обращения с горячей водой (в кране, в чайнике), электричеством, газом (на кухне).

Познавательные базовые учебные действия

Наглядно-образное мышление, свойственное детям младшего школьного возраста, позволяет сформировать целостную, но предварительную картину мира, основанную на фактах, явлениях, образах и простых понятиях.

Развитие интеллектуальных умений осуществляется под руководством учителя в 1-4 классе.

Типовые задания, нацеленные на развитие познавательных БУД

Русский язык

Прежде всего это задания на извлечение, преобразование и использование текстовой информации.

«Составь самостоятельно инструкцию (правило) «Как нужно действовать, чтобы правильно написать парную согласную на конце слова». 1. Произнесу слово и ...2. Изменяю слово(один-много) чтобы... 3. Пишу букву, которая слышится чётко ... Сравни свою инструкцию с той, которая дана в учебнике на с... Пользуйся инструкцией при выполнении следующих упражнений.»

Правила, определения и т.п. в виде графических схем, таблиц, алгоритмов, разного рода визуальных подсказок и ключей, «иллюстративного» визуального ряда (даны в учебнике или составляются детьми). Например. «Подбери к каждой схеме слова, запиши»; 3 класс с. 130 «Что обозначают схемы. Объясни»; Система работы с различными словарями. Например, «Запиши слова в алфавитном порядке и проверь по словарю»; «...А где можно уточнить, что означают эти слова?».

Литературное чтение

Развитие читательских умений обеспечивает технология формирования типа правильной читательской деятельности (продуктивного чтения).

этап 1 (работа с текстом до чтения, на основе заглавия, фамилии автора, ключевых слов, иллюстрации) – обеспечивает развитие механизма прогнозирования и приёмов просмотрового и ознакомительного чтения;

этап 2 (работа с текстом во время чтения) – обеспечивает интерпретацию текста учениками как результат изучающего чтения;

этап 3 (после чтения) – это развитие умений рефлексивного чтения в ходе выполнения творческих заданий.

Математика

Возрастные психологические особенности школьников делают необходимым формирование моделирования как базового учебного действия. Оно осуществляется в рамках практически всех учебных предметов школы, но для математики это действие представляется наиболее важным, так как создаёт важнейший инструментарий для развития у детей познавательных базовых действий. Так, например, большое количество математических задач может быть понято и решено школьниками только после создания адекватной их восприятию вспомогательной модели.

Мир природы и человека

Одна из ведущих целей предмета – научить школьников объяснять окружающий мир. Такой подход позволяет ученикам систематизировать свой опыт, превращая его в элементарную, но целостную систему.

Примеры заданий на объяснение окружающего мира (в скобках приведено конкретное познавательное умение, на формирование которого наряду с предметным нацелено данное задание): Найди и назови съедобные и несъедобные грибы? А какими свойствами они не обладают? Найди общие черты и различия в каждой паре рисунков. (Сравнивать и группировать предметы.)

«Почему тает снег» (Наблюдать и делать самостоятельные выводы.)

Типовые задания, нацеленные на коммуникативные БУД

Русский язык

Примеры заданий:

«Подготовь связный рассказ на тему «Что я знаю о предложении».

Построить свой рассказ тебе поможет план. Не забудь, что каждую свою мысль нужно подтверждать примером».

«Закончи и запиши вопросительные предложения.» «Прочитай слова.

Найди и выпиши слова, которые ... Прочитай их».

Система работы по развитию речи чётко выстроена во всех учебниках по русскому языку и включает развитие орфоэпических навыков, работу по количественному и качественному обогащению словарного запаса детей, развитие и совершенствование грамматического строя речи, развитие связной устной и письменной речи. Предусмотрено выполнение заданий в группах при изучении каждой темы.

Чтение

Примеры заданий на развитие коммуникативных БУД:

1) слушание чтения (рассказа) учителя, фиксирование его темы, ключевых слов; подготовка устных рассказов (о литературных героях, о личных впечатлениях по прочитанному); инсценирование и драматизация; устное словесное рисование;

Математика

В курсе математики можно выделить два тесно взаимосвязанных направления развития коммуникативных умений: развитие устной научной речи и развитие комплекса умений, на которых базируется грамотное эффективное взаимодействие.

1. К первому направлению можно отнести все задания, сопровождающиеся инструкциями «Расскажи», «Объясни по рисунку»;

2. Ко второму направлению формированию коммуникативных базовых учебных действий относится система заданий, нацеленных на организацию общения учеников в паре или группе.

Основой развития коммуникативных умений в данном курсе математики является систематическое использование на уроках трёх видов диалога:

- а) диалог в большой группе (учитель – ученики);
- б) диалог в небольшой группе (ученик – ученики);
- в) диалог в паре (ученик – ученик).

Мир природы и человека

Формированию коммуникативных базовых учебных действий посвящена система заданий, нацеленная на организацию общения в паре или группе учеников.

Примеры заданий на объяснение окружающего мира (в скобках приведено конкретное умение, на формирование которого, наряду с предметным, нацелено данное задание): Постройте город из кубиков. А теперь давайте поиграем в водителя и штурмана гоночной машины. Штурман прокладывает маршрут и объясняет водителю, куда он должен ехать. (Совместно договариваться о правилах общения и поведения в школе и следовать им.)

Учебник учит школьников открывать знания в процессе диалога с учителем. Для этой цели в каждой теме важнейший материал организован в виде диалога. Ученики слушают конкретный вопрос по рисунку, пытаются ответить на него и сравнивают свой ответ с более общим ответом учебника.

(Оформлять свои мысли в устной и письменной речи с учётом своих учебных и жизненных речевых ситуаций, высказывать свою точку зрения и пытаться её обосновать, приводя аргументы.)

Заданные стандартом БУД определяют акценты в отборе содержания, планировании и организации образовательного процесса с учетом возрастно-психологических особенностей обучающихся.

Работа над формированием конкретных БУД каждого вида указывается в тематическом планировании.

В процессе обучения необходимо осуществлять мониторинг всех групп БУД, который будет отражать индивидуальные достижения обучающихся и позволит делать выводы об эффективности проводимой в этом направлении работы. Для оценки сформированности каждого действия используется следующая система оценки:

0 баллов — действие отсутствует, обучающийся не понимает его смысла, не включается в процесс выполнения вместе с учителем;

1 балл — смысл действия понимает, связывает с конкретной ситуацией, выполняет действие только по прямому указанию учителя, при необходимости требуется оказание помощи;

2 балла — преимущественно выполняет действие по указанию учителя, в отдельных ситуациях способен выполнить его самостоятельно;

3 балла — способен самостоятельно выполнять действие в определенных ситуациях, нередко допускает ошибки, которые исправляет по прямому указанию учителя;

4 балла — способен самостоятельно применять действие, но иногда допускает ошибки, которые исправляет по замечанию учителя;

5 баллов — самостоятельно применяет действие в любой ситуации.

Балльная система оценки позволяет объективно оценить промежуточные и итоговые достижения каждого учащегося в овладении конкретными учебными действиями, получить общую картину сформированности учебных действий у всех учащихся, и на этой основе осуществить корректировку процесса их формирования на протяжении всего времени обучения.

3.11. Рабочая программа воспитания

Целевой раздел

Участниками образовательных отношений являются педагогические и другие работники общеобразовательной организации, учащиеся, их родители (законные представители), представители иных организаций, участвующие в реализации образовательной деятельности в соответствии с законодательством Российской Федерации, локальными актами общеобразовательной организации. Родители (законные представители) несовершеннолетних обучающихся имеют преимущественное право на воспитание своих детей. Содержание воспитания обучающихся в общеобразовательной организации определяется содержанием российских базовых (гражданских, национальных) норм и ценностей, которые закреплены в Конституции Российской Федерации. Эти ценности и нормы определяют инвариантное содержание воспитания обучающихся. Вариативный компонент содержания воспитания обучающихся включает духовно-нравственные ценности культуры, традиционных религий народов России.

Воспитательная деятельность в общеобразовательной организации планируется и осуществляется в соответствии с приоритетами государственной политики в сфере воспитания, установленными в Стратегии развития воспитания в Российской Федерации на период до 2025 года (Распоряжение Правительства Российской Федерации от 29.05.2015 № 996-р). Приоритетной задачей Российской Федерации в сфере воспитания детей является развитие высоконравственной личности, разделяющей российские традиционные духовные ценности, обладающей актуальными знаниями и умениями, способной реализовать свой потенциал в условиях современного общества, готовой к мирному созиданию и защите Родины.

Настоящая рабочая программа воспитания (далее – программа) разработана с учетом Федерального закона от 29.12.2012 № 273-ФЗ «Об образовании в Российской Федерации», Стратегии развития воспитания в Российской Федерации на период до 2025 года (Распоряжение Правительства Российской Федерации от 29.05.2015 № 996-р) и Плана мероприятий по её реализации в 2021 – 2025 годах (Распоряжение Правительства Российской Федерации от 12.11.2020 № 2945-р), Стратегии национальной безопасности Российской Федерации (Указ Президента Российской Федерации от 02.07.2021 № 400), примерной рабочей программы воспитания, одобренной решением федерального учебно-методического объединения по общему образованию (протокол от 23.06.2022 года № 3/22), федеральных государственных образовательных стандартов (далее – ФГОС) начального общего образования, основного общего образования и среднего общего образования.

Программа содержит описание основных направлений и инструментов воспитательной деятельности школы, но не ограничивает весь перечень направлений и инструментов, которые могут применять школа и педагогические работники.

В центре программы в соответствии с ФГОС находится личностное развитие обучающихся, формирование у них системных знаний о различных аспектах развития России и мира. Одним из результатов реализации программы станет приобщение обучающихся к российским традиционным духовным ценностям, правилам и нормам поведения в российском обществе. Программа призвана обеспечить достижение обучающимися личностных результатов, указанных во ФГОС: формирование основ российской идентичности; готовность к саморазвитию; мотивация к познанию и

обучению; ценностные установки и социально-значимые качества личности; активное участие в социально-значимой деятельности.

Цель и задачи воспитания учащихся

Современный российский национальный воспитательный идеал – высоконравственный, творческий, компетентный гражданин России, принимающий судьбу Отечества как свою личную, осознающий ответственность за настоящее и будущее страны, укоренённый в духовных и культурных традициях многонационального народа Российской Федерации.

В соответствии с этим идеалом и нормативными правовыми актами Российской Федерации в сфере образования **цель воспитания** обучающихся в общеобразовательной организации: развитие личности, создание условий для самоопределения и социализации на основе социокультурных, духовно-нравственных ценностей и принятых в российском обществе правил и норм поведения в интересах человека, семьи, общества и государства, формирование у обучающихся чувства патриотизма, гражданственности, уважения к памяти защитников Отечества и подвигам Героев Отечества, закону и правопорядку, человеку труда и старшему поколению, взаимного уважения, бережного отношения к культурному наследию и традициям многонационального народа Российской Федерации, природе и окружающей среде.

В воспитании обучающихся младшего школьного возраста целевым приоритетом является создание благоприятных условий для усвоения обучающимися социально значимых знаний – знаний основных норм и традиций того общества, в котором они живут.

Выделение данного приоритета связано с особенностями обучающихся младшего школьного возраста: с их потребностью самоутвердиться в своем новом социальном статусе – статусе обучающегося, то есть научиться соответствовать предъявляемым к носителям данного статуса нормам и принятым традициям поведения. Такого рода нормы и традиции задаются в школе педагогическими работниками и воспринимаются обучающимися именно как нормы и традиции поведения обучающегося. Знание их станет базой для развития социально значимых отношений обучающихся и накопления ими опыта осуществления социально значимых дел и в дальнейшем, в подростковом и юношеском возрасте. К наиболее важным из них относятся следующие:

- быть любящим, послушным и отзывчивым сыном (дочерью), братом (сестрой), внуком (внучкой); уважать старших и заботиться о младших членах семьи; выполнять посильную для обучающегося домашнюю работу, помогая старшим;
- быть трудолюбивым, следуя принципу «делу – время, потехе – час» как в учебных занятиях, так и в домашних делах, доводить начатое дело до конца;
- знать и любить свою Родину – свой родной дом, двор, улицу, город, село, свою страну;
- беречь и охранять природу (ухаживать за комнатными растениями в классе или дома, заботиться о своих домашних питомцах и, по возможности, о бездомных животных в своем дворе; подкармливать птиц в морозные зимы; не засорять бытовым мусором улицы, леса, водоемы);
- проявлять миролюбие – не затевать конфликтов и стремиться решать спорные вопросы, не прибегая к силе;
- стремиться узнавать что-то новое, проявлять любознательность, ценить знания;
- быть вежливым и опрятным, скромным и приветливым;
- соблюдать правила личной гигиены, режим дня, вести здоровый образ жизни;
- уметь сопереживать, проявлять сострадание к попавшим в беду; стремиться устанавливать хорошие отношения с другими людьми; уметь прощать обиды, защищать слабых, по мере возможности помогать нуждающимся в этом людям; уважительно

относиться к людям иной национальной или религиозной принадлежности, иного имущественного положения, людям с ограниченными возможностями здоровья;

- быть уверенным в себе, открытым и общительным, не стесняться быть в чем-то непохожим на других ребят; уметь ставить перед собой цели и проявлять инициативу, отстаивать свое мнение и действовать самостоятельно, без помощи старших.

Знание обучающимся младших классов данных социальных норм и традиций, понимание важности следования им имеет особое значение для обучающегося этого возраста, поскольку облегчает его вхождение в широкий социальный мир, в открывающуюся ему систему общественных отношений.

Достижению поставленной цели воспитания обучающихся будет способствовать решение следующих основных **задач воспитания**:

- обеспечить усвоение учащимися знаний норм, духовно-нравственных ценностей, традиций, которые выработало российское общество (социально значимых знаний);

- обеспечить формирование и развитие личностных отношений к этим нормам, ценностям, традициям (их освоение, принятие);

- обеспечить приобретение соответствующего этим нормам, ценностям, традициям социокультурного опыта поведения, общения, межличностных и социальных отношений, применения полученных знаний;

- реализовывать воспитывающее обучение, при котором усвоение учащимися содержания учебных дисциплин выступает также средством формирования системы отношений к окружающему миру, другим людям, к самому себе, а также к усваиваемому учебному материалу;

- использовать воспитательный потенциал внеурочной деятельности, обеспечивать занятость детей в объединениях по интересам, функционирующих как в школе, так и в других организациях (организациях дополнительного образования, культуры, физической культуры и спорта);

- обеспечить достижение личностных результатов освоения общеобразовательных программ в соответствии с ФГОС.

Выделение в общей цели воспитания целевых приоритетов, связанных с возрастными особенностями воспитанников, не означает игнорирования других составляющих общей цели воспитания. Приоритет – это то, чему педагогическим работникам, работающим с обучающимися конкретной возрастной категории, предстоит уделять большее, но не единственное внимание.

Воспитательная деятельность в общеобразовательной организации планируется и осуществляется на основе аксиологического, антропологического, культурно-исторического, системно-деятельностного, личностно-ориентированного подходов и с учётом принципов воспитания: гуманистической направленности воспитания, совместной деятельности детей и взрослых, следования нравственному примеру, безопасной жизнедеятельности, инклюзивности, возрастосообразности.

Направления воспитания

Программа реализуется в единстве учебной и воспитательной деятельности общеобразовательной организации по основным направлениям воспитания в соответствии с ФГОС:

- **гражданско-патриотическое воспитание** – формирование российской гражданской идентичности, принадлежности к общности граждан Российской Федерации, к народу России как источнику власти в Российском государстве и субъекту тысячелетней российской государственности, уважения к правам, свободам и обязанностям гражданина России, правовой и политической культуры; воспитание любви к родному краю, Родине, своему народу, уважения к другим народам России; историческое просвещение, формирование российского национального исторического сознания, российской культурной идентичности;

- **духовно-нравственное воспитание** – воспитание на основе духовно-нравственной культуры народов России, традиционных религий народов России, формирование традиционных российских семейных ценностей; воспитание честности, доброты, милосердия, справедливости, дружелюбия и взаимопомощи, уважения к старшим, к памяти предков;

- **эстетическое воспитание** – формирование эстетической культуры на основе российских традиционных духовных ценностей, приобщение к лучшим образцам отечественного и мирового искусства;

- **физическое воспитание, формирование культуры здорового образа жизни и эмоционального благополучия** – развитие физических способностей с учётом возможностей и состояния здоровья, навыков безопасного поведения в природной и социальной среде, чрезвычайных ситуациях;

- **трудовое воспитание** – воспитание уважения к труду, трудящимся, результатам труда (своего и других людей), ориентация на трудовую деятельность, получение профессии, личностное самовыражение в продуктивном, нравственно достойном труде в российском обществе, достижение выдающихся результатов в профессиональной деятельности;

- **экологическое воспитание** - формирование экологической культуры, ответственного, бережного отношения к природе, окружающей среде на основе российских традиционных духовных ценностей, навыков охраны, защиты, восстановления природы, окружающей среды;

- **ценности научного познания** – воспитание стремления к познанию себя и других людей, природы и общества, к получению знаний, качественного образования с учётом личностных интересов и общественных потребностей.

Целевые ориентиры результатов воспитания

Целевые ориентиры результатов в воспитании, развитии личности обучающихся, на достижение которых направлена деятельность педагогического коллектива для выполнения требований ФГОС определены в соответствии с инвариантным содержанием воспитания обучающихся на основе российских базовых (гражданских, конституциональных) ценностей, обеспечивают единство воспитания, воспитательного пространства.

Целевые ориентиры результатов воспитания на уровне начального общего образования:

| |
|--|
| Гражданско-патриотическое воспитание |
| Знающий и любящий свою малую родину, свой край, имеющий представление о Родине – России, её территории, расположении. Сознающий принадлежность к своему народу и к общности граждан России, проявляющий уважение к своему и другим народам. Понимающий свою сопричастность к прошлому, настоящему и будущему родного края, своей Родины – России, Российского государства. Понимающий значение гражданских символов (государственная символика России, своего региона), праздников, мест почитания героев и защитников Отечества, проявляющий к ним уважение. Имеющий первоначальные представления о правах и ответственности человека в обществе, гражданских правах и обязанностях. Принимающий участие в жизни класса, общеобразовательной организации, в доступной по возрасту социально значимой деятельности. |
| Духовно-нравственное воспитание |
| Уважающий духовно-нравственную культуру своей семьи, своего народа, семейные ценности с учётом национальной, религиозной принадлежности. Сознающий ценность каждой человеческой жизни, признающий индивидуальность и |

| |
|---|
| <p>достоинство каждого человека.</p> <p>Доброжелательный, проявляющий сопереживание, готовность оказывать помощь, выражающий неприятие поведения, причиняющего физический и моральный вред другим людям, уважающий старших.</p> <p>Умеющий оценивать поступки с позиции их соответствия нравственным нормам, осознающий ответственность за свои поступки.</p> <p>Владеющий представлениями о многообразии языкового и культурного пространства России, имеющий первоначальные навыки общения с людьми разных народов, вероисповеданий.</p> <p>Сознающий нравственную и эстетическую ценность литературы, родного языка, русского языка, проявляющий интерес к чтению.</p> |
| <p>Эстетическое воспитание</p> <p>Способный воспринимать и чувствовать прекрасное в быту, природе, искусстве, творчестве людей.</p> <p>Проявляющий интерес и уважение к отечественной и мировой художественной культуре.</p> <p>Проявляющий стремление к самовыражению в разных видах художественной деятельности, искусстве.</p> |
| <p>Физическое воспитание, формирование культуры здоровья и эмоционального благополучия</p> <p>Бережно относящийся к физическому здоровью, соблюдающий основные правила здорового и безопасного для себя и других людей образа жизни, в том числе в информационной среде.</p> <p>Владеющий основными навыками личной и общественной гигиены, безопасного поведения в быту, природе, обществе.</p> <p>Ориентированный на физическое развитие с учётом возможностей здоровья, занятия физкультурой и спортом.</p> <p>Сознающий и принимающий свою половую принадлежность, соответствующие ей психофизические и поведенческие особенности с учётом возраста.</p> |
| <p>Трудовое воспитание</p> <p>Сознающий ценность труда в жизни человека, семьи, общества.</p> <p>Проявляющий уважение к труду, людям труда, бережное отношение к результатам труда, ответственное потребление.</p> <p>Проявляющий интерес к разным профессиям.</p> <p>Участвующий в различных видах доступного по возрасту труда, трудовой деятельности.</p> |
| <p>Экологическое воспитание</p> <p>Понимающий ценность природы, зависимость жизни людей от природы, влияние людей на природу, окружающую среду.</p> <p>Проявляющий любовь и бережное отношение к природе, неприятие действий, приносящих вред природе, особенно живым существам.</p> <p>Выражающий готовность в своей деятельности придерживаться экологических норм.</p> |
| <p>Ценности научного познания</p> <p>Выражающий познавательные интересы, активность, любознательность и самостоятельность в познании, интерес и уважение к научным знаниям, науке.</p> <p>Обладающий первоначальными представлениями о природных и социальных объектах, многообразии объектов и явлений природы, связи живой и неживой природы, о науке, научном знании.</p> <p>Имеющий первоначальные навыки наблюдений, систематизации и осмысления опыта в естественнонаучной и гуманитарной областях знания.</p> |

Содержательный раздел
Уклад общеобразовательной организации
Уклад общеобразовательной организации

МБОУ «Погореловская ООШ» является основной общеобразовательной школой. Обучение ведётся с 1 по 9 класс по двум уровням образования: начальное общее образование, основное общее образование.

МБОУ «Погореловская ООШ» (далее – школа) - это сельская школа, удаленная от культурных и научных центров, спортивных школ и школ искусств. В ней обучаются менее ста учащихся.

Особенности воспитательной работы в сельской местности:

- удаленность культурных центров (до районного центра – 50 км.);
- замкнутость социального пространства, ограниченность сферы социальных связей;
- ограниченность возможности обучающимися выбирать объединения по интересам, посещать различные кружки и секции и т.д.;
- низкий уровень образования и культуры родителей (законных представителей) обучающихся;
- воспитание детей в неполных семьях.

Все это создает проблемы в организации воспитательной работы в условиях сельской местности, поэтому школа является основным центром культуры в селе. Это позволяет сосредоточить педагогическое влияние на систему отношений в социуме, привлекать обучающихся, родительскую общественность, жителей деревни к активному участию в решении проблем сельского поселения, тем самым формируя внутреннюю связь с «малой родиной» и чувства ответственности за неё.

Данные факторы не могут не вносить особенности в воспитательный процесс. Но следствием этого являются и положительные стороны.

Социокультурная среда деревни более консервативна и традиционна, чем в городе, сохраняется внутреннее духовное богатство, бережное отношение к Родине и природе. Сельская природная среда естественна и приближена к людям. Наш обучающийся воспринимает природу как естественную среду собственного обитания.

Сельская школа является не только образовательным, но и культурным центром села.

Круг общения детей здесь не столь обширен, но само общение отличается детальным знанием окружающих людей. В таких условиях у детей значительно раньше формируется уважение к семейным традициям, почитание старших, уважение к людям труда, взаимопомощь. Многие педагоги школы родились в нашей деревне, учились в этой школе, теперь работают в ней. Знают личностные особенности, бытовые условия жизни друг друга, отношения в семьях, что способствуют установлению доброжелательных и доверительных отношений между педагогами, школьниками и их родителями.

В небольшом коллективе интенсивнее идет процесс установления межличностных контактов, существует реальная возможность проявить себя в общем деле. У нас все на виду, что при создании ситуации совместного поиска стимулирует активность учащихся и учителей. Нет резкой обособленности между классами, учащимися разного возраста.

Таким образом, создавая условия для ребенка по выбору форм, способов самореализации на основе освоения общечеловеческих ценностей, учитываем особенности сельской школы.

В процессе воспитания сотрудничаем с Домом культуры, администрацией МО «Погореловское», КДН Тотемского района, МБОУ ДО «Тотемский ЦДО», Тотемским музейным объединением, МБУК «ЦРК «Тотьма».

В школе функционируют отряд волонтеров, отряд ЮИД, отряд Юнармии. Работает школьный исторический музей.

Процесс воспитания в МБОУ «Погореловская ООШ» основывается на следующих принципах взаимодействия педагогов и школьников:

- неукоснительное соблюдение законности и прав семьи и ребенка, соблюдения конфиденциальности информации о ребенке и семье, приоритета безопасности ребенка при нахождении в образовательной организации;

- ориентир на создание в образовательной организации психологически комфортной среды для каждого ребенка и взрослого, без которой невозможно конструктивное взаимодействие школьников и педагогов;

- реализация процесса воспитания главным образом через создание в школе детско-взрослых общностей, которые бы объединяли детей и педагогов яркими и содержательными событиями, общими позитивными эмоциями и доверительными отношениями друг к другу;

- организация основных совместных дел школьников и педагогов как предмета совместной заботы и взрослых, и детей;

- системность, целесообразность и не шаблонность воспитания как условия его эффективности.

Основными традициями воспитания в МБОУ «Погореловская ООШ» являются следующие:

- стержнем годового цикла воспитательной работы школы являются ключевые общешкольные дела, через которые осуществляется интеграция воспитательных усилий педагогов;

- важной чертой каждого ключевого дела и большинства используемых для воспитания других совместных дел педагогов и школьников является коллективная разработка, коллективное планирование, коллективное проведение и коллективный анализ их результатов;

- в школе создаются такие условия, при которых по мере взросления ребенка увеличивается и его роль в совместных делах (от пассивного наблюдателя до организатора);

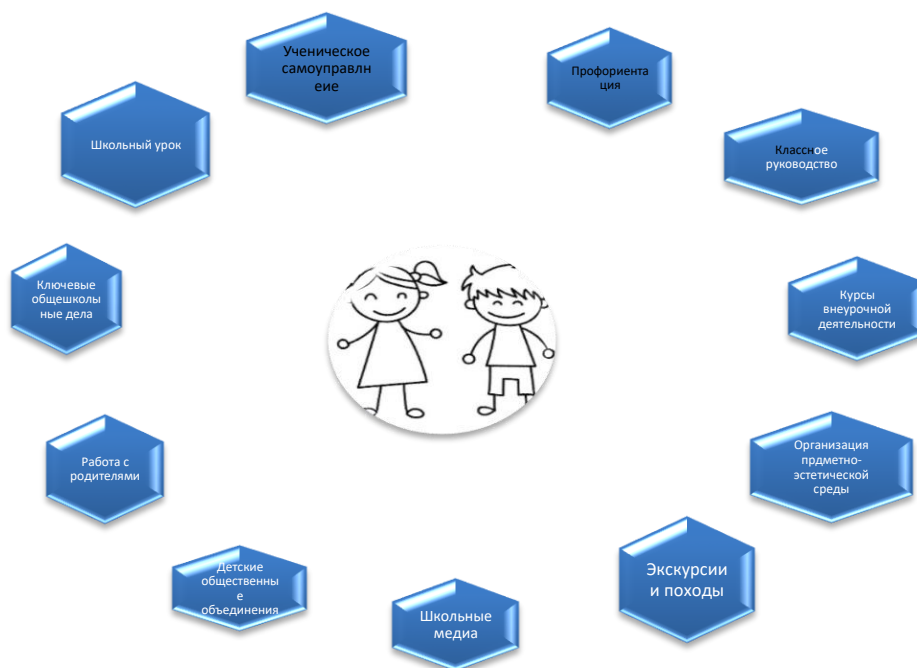
- в проведении общешкольных дел отсутствует соревновательность между классами, поощряется конструктивное межклассное и межвозрастное взаимодействие школьников, а также их социальная активность;

- педагоги школы ориентированы на формирование коллективов в рамках школьных классов, кружков, студий, секций и иных детских объединений, на установление в них доброжелательных и товарищеских взаимоотношений;

- ключевой фигурой воспитания в школе является классный руководитель, реализующий по отношению к детям защитную, лично развивающую, организационную, посредническую (в разрешении конфликтов) функции.

Виды, формы и содержание воспитательной деятельности

Практическая реализация цели и задач воспитания осуществляется в рамках следующих направлений воспитательной работы школы. Каждое из них представлено в соответствующем модуле.



Основные школьные дела

Ключевые дела – это главные традиционные общешкольные дела, в которых принимает участие большая часть школьников и которые обязательно планируются, готовятся, проводятся и анализируются совместно педагогами и детьми. Это комплекс коллективных творческих дел, интересных и значимых для школьников, объединяющих их вместе с педагогами в единый коллектив.

Для этого в Школе используются следующие формы работы

На внешкольном уровне:

- патриотическая акция «Бессмертный полк» (шествие жителей МО «Погореловское» с портретами ветеранов Великой Отечественной войны проходит ежегодно);
- участие в митинге, посвященном Победе в Великой Отечественной войне;
- экологическая акция «Бумажный бум» (в сборе макулатуры активно участвуют не только родители детей, но и дедушки, бабушки; макулатура сдается в приемные пункты);
- День здоровья (спортивный праздник, организуемый школой для всех жителей МО «Погореловское»);
- спортивно-оздоровительная деятельность: соревнование по волейболу, настольному теннису, легкой атлетике между командами школ района;
- досугово-развлекательная деятельность: праздники, концерты, конкурсные программы ко Дню матери, 8 Марта с социальными партнерами.

На школьном уровне:

- общешкольные праздники – ежегодно проводимые творческие (театрализованные, музыкальные, литературные и т.п.) дела, связанные со значимыми для детей и педагогов знаменательными датами и в которых участвуют все классы школы:
 - День Учителя (поздравление учителей, День дублера, концертная программа, подготовленная обучающимися);
 - праздники, концерты, конкурсные программы в Новогодние праздники, Осенние праздники, День матери, 8 Марта, День защитника Отечества, День Победы, выпускные вечера, «Первый звонок», «Последний звонок» и др.;
 - Спортивные соревнования (настольный теннис, баскетбол, волейбол, легкая атлетика);
 - Месячник оборонно-массовой и патриотической работы;
 - Конкурсные мероприятия: выставки, конкурсы поделок, фотографий, рисунков, викторины, посвященные различным датам и событиям;
 - Конкурс «Ученик года», задачами которого являются
 - содействие повышению престижа и популяризации научных знаний;
 - развитие у школьников познавательной активности и творческих способностей;
 - выявление лидеров, одаренных и разносторонне развитых школьников;

- повышение качества знаний учащихся по общеобразовательным предметам;
- формирование позитивного образа ученика современной российской школы.
- Выборы Лидера школьного ученического самоуправления;
- Церемонии награждения школьников педагогов за активное участие в жизни школы, защиту чести школы в конкурсах, соревнованиях, олимпиадах, значительный вклад в развитие школы:
- еженедельные общешкольные линейки (по понедельникам) с вручением грамот и благодарностей;
- награждение на торжественной линейке по итогам учебного года Похвальными листами и грамотами обучающихся, а также классов, победивших в конкурсе «Класс года».

На уровне классов:

- участие школьных классов в реализации общешкольных ключевых дел;
- проведение в рамках класса итогового анализа детьми общешкольных ключевых дел;

На индивидуальном уровне:

- вовлечение по возможности каждого ребенка в ключевые дела школы в одной из возможных для них ролей: сценаристов, постановщиков, исполнителей, ведущих, декораторов, музыкальных редакторов, корреспондентов, ответственных за костюмы и оборудование, ответственных за приглашение и встречу гостей и т.п.);
- индивидуальная помощь ребенку (при необходимости) в освоении навыков подготовки, проведения и анализа ключевых дел;
- наблюдение за поведением ребенка в ситуациях подготовки, проведения и анализа ключевых дел, за его отношениями со сверстниками, старшими и младшими школьниками, с педагогами и другими взрослыми;
- при необходимости коррекция поведения ребенка через частные беседы с ним, через включение его в совместную работу с другими детьми, которые могли бы стать хорошим примером для ребенка, через предложение взять в следующем ключевом деле на себя роль ответственного за тот или иной фрагмент общей работы.

Классное руководство

Осуществляя работу с классом, педагог (классный руководитель) организует работу с коллективом класса; индивидуальную работу с учащимися вверенного ему класса; работу с учителями, преподающими в данном классе; работу с родителями учащихся или их законными представителями.

Работа с классным коллективом:

- инициирование и поддержка участия класса в общешкольных ключевых делах, оказание необходимой помощи детям в их подготовке, проведении и анализе;
- организация интересных и полезных для личностного развития ребенка совместных дел с учащимися вверенного ему класса (познавательной, трудовой, спортивно-оздоровительной, духовно-нравственной, творческой, профориентационной направленности), позволяющие с одной стороны, – вовлечь в них детей с самыми разными потребностями и тем самым дать им возможность самореализоваться в них, а с другой, –

установить и упрочить доверительные отношения с учащимися класса, стать для них значимым взрослым, задающим образцы поведения в обществе;

- проведение классных часов как часов плодотворного и доверительного общения педагога и школьников, основанных на принципах уважительного отношения к личности ребенка, поддержки активной позиции каждого ребенка в беседе, предоставления школьникам возможности обсуждения и принятия решений по обсуждаемой проблеме, создания благоприятной среды для общения;
- сплочение коллектива класса через: игры и тренинги на сплочение и командообразование; однодневные походы и экскурсии, организуемые классными руководителями и родителями; празднования в классе дней рождения детей, включающие в себя подготовленные ученическими микрогруппами поздравления, сюрпризы, творческие подарки и розыгрыши; внутриклассные «огоньки» и вечера, дающие каждому школьнику возможность рефлексии собственного участия в жизни класса;
- содействие здоровому образу жизни, создание условий для активизации субъективной позиции ребенка, формирование культуры питания, готовность поддерживать свое здоровье в оптимальном состоянии через реализацию программы «Разговор о правильном питании»;
- выработка совместно со школьниками законов класса, помогающих детям освоить нормы и правила общения, которым они должны следовать в школе.

Индивидуальная работа с учащимися:

- изучение особенностей личностного развития учащихся класса через наблюдение за поведением школьников в их повседневной жизни, в специально создаваемых педагогических ситуациях, в играх, погружающих ребенка в мир человеческих отношений, в организуемых педагогом беседах по тем или иным нравственным проблемам; результаты наблюдения сверяются с результатами бесед классного руководителя с родителями школьников, с преподающими в его классе учителями;
- поддержка ребенка в решении важных для него жизненных проблем (налаживание взаимоотношений с одноклассниками или учителями, выбор профессии, вуза и дальнейшего трудоустройства, успеваемость и т.п.), когда каждая проблема трансформируется классным руководителем в задачу для школьника, которую они совместно стараются решить;
- индивидуальная работа со школьниками класса, направленная на заполнение ими личных портфолио, в которых дети не просто фиксируют свои учебные, творческие, спортивные, личностные достижения, но и в ходе индивидуальных неформальных бесед с классным руководителем в начале каждого года планируют их, а в конце года – вместе анализируют свои успехи и неудачи;
- коррекция поведения ребенка через частные беседы с ним, его родителями или законными представителями, с другими учащимися класса; через предложение взять на себя ответственность за то или иное поручение в классе.

Работа с учителями, преподающими в классе:

- регулярные консультации классного руководителя с учителями-предметниками, направленные на формирование единства мнений и требований педагогов по ключевым вопросам воспитания, на предупреждение и разрешение конфликтов между учителями и учащимися;
- проведение мини-педсоветов, направленных на решение конкретных проблем класса и интеграцию воспитательных влияний на школьников;

- привлечение учителей к участию во внутриклассных делах, дающих педагогам возможность лучше узнавать и понимать своих учеников, увидев их в иной, отличной от учебной, обстановке;
- привлечение учителей к участию в родительских собраниях класса для объединения усилий в деле обучения и воспитания детей.

Работа с родителями учащихся или их законными представителями:

- регулярное информирование родителей о школьных успехах и проблемах их детей, о жизни класса в целом;
- помощь родителям школьников или их законным представителям в регулировании отношений между ними, администрацией школы и учителями-предметниками;
- организация родительских собраний, происходящих в режиме обсуждения наиболее острых проблем обучения и воспитания школьников;
- создание и организация работы родительских комитетов классов, участвующих в управлении образовательной организацией и решении вопросов воспитания и обучения их детей;
- привлечение членов семей школьников к организации и проведению дел класса;
- организация на базе класса семейных праздников, конкурсов, соревнований, направленных на сплочение семьи и школы.

Для решения задач классный руководитель использует разнообразные виды деятельности, такие как игровая, познавательная, спортивно-оздоровительная. Формы работы классного руководителя: индивидуальная, групповая, коллективная. Содержание работы классного руководителя представляется через механизмы реализации поставленных задач. Целевые приоритеты классного руководителя реализуются через работу с классом, индивидуальную работу с учениками, работу с учителями, которые преподают в классе, и родителями.

Реализация воспитательного потенциала классного руководства как деятельности педагогических работников, осуществляющих классное руководство в качестве особого вида педагогической деятельности, направленной, в первую очередь, на решение задач воспитания и социализации обучающихся предусматривает:

- планирование и проведение классных часов целевой воспитательной, тематической направленности;
- инициирование и поддержку участия класса в общешкольных делах, мероприятиях, оказание необходимой помощи обучающимся в их подготовке, проведении и анализе;
- еженедельное проведение урока «Разговоры о важном»: обсуждение событий, происходящих в школе, в городе, регионе, в стране; формирование представлений о государственной символике РФ: изучение истории герба, флага и гимна РФ; изучение правил применения государственных символов; формирование ответственного отношения к государственным символам, в том числе знакомство с мерами ответственности за нарушение использования или порчу государственных символов; обсуждение тем по усмотрению классного руководителя;
- организацию интересных и полезных для личностного развития обучающихся совместных дел, позволяющих вовлекать в них обучающихся с разными потребностями, способностями, давать возможности для самореализации, устанавливать и укреплять доверительные отношения, стать для них значимым взрослым, задающим образцы поведения;

–сплочение коллектива класса через игры и тренинги на командообразование, внеучебные и внешкольные мероприятия, походы, экскурсии, празднования дней рождения обучающихся, классные вечера;

–выработку совместно с обучающимися правил поведения класса, участие в выработке таких правил поведения в общеобразовательной организации;

–изучение особенностей личностного развития обучающихся путём наблюдения за их поведением, в специально создаваемых педагогических ситуациях, в играх, беседах по нравственным проблемам; результаты наблюдения сверяются с результатами бесед с родителями, учителями;

–доверительное общение и поддержку обучающихся в решении проблем (налаживание взаимоотношений с одноклассниками или педагогами, успеваемость и т. д.), совместный поиск решений проблем, коррекцию поведения обучающихся через частные беседы индивидуально и вместе с их родителями, с другими обучающимися класса;

–индивидуальную работу с обучающимися класса по ведению личных портфолио, в которых они фиксируют свои учебные, творческие, спортивные, личностные достижения;

–регулярные консультации с учителями-предметниками, направленные на формирование единства требований по вопросам воспитания и обучения, предупреждение и/или разрешение конфликтов между учителями и обучающимися;

–привлечение учителей-предметников к участию в родительских собраниях класса;

–организацию и проведение регулярных родительских собраний, информирование родителей об успехах и проблемах обучающихся, их положении в классе, жизни класса в целом, помощь родителям и иным членам семьи в отношениях с учителями, администрацией;

–создание и организацию работы родительского комитета класса, участвующего в решении вопросов воспитания и обучения в классе, общеобразовательной организации;

–привлечение родителей (законных представителей), членов семей обучающихся к организации и проведению воспитательных дел, мероприятий в классе и общеобразовательной организации;

–проведение в классе праздников, конкурсов, соревнований и т. п.

МБОУ «Погореловская ООШ» - сельская школа с небольшим количеством обучающихся и педагогов, поэтому классный руководитель является для детей близким другом, наставником, помощником, примером в поведении, общении, отношении к работе, людям.

Урочная деятельность

Реализация школьными педагогами воспитательного потенциала урока предполагает следующее:

–максимальное использование воспитательных возможностей содержания учебных предметов для формирования у обучающихся российских традиционных духовно-нравственных и социокультурных ценностей, российского исторического сознания на основе исторического просвещения; подбор соответствующего тематического содержания, текстов для чтения, задач для решения, проблемных ситуаций для обсуждений;

–включение учителями в рабочие программы по всем учебным предметам, курсам, модулям целевых ориентиров результатов воспитания, их учёт в формулировках воспитательных задач уроков, занятий, освоения учебной тематики, их реализацию в

обучении;

–включение учителями в рабочие программы учебных предметов, курсов, модулей тематики в соответствии с календарным планом воспитательной работы;

–выбор методов, методик, технологий, оказывающих воспитательное воздействие на личность в соответствии с воспитательным идеалом, целью и задачами воспитания, целевыми ориентирами результатов воспитания; реализацию приоритета воспитания в учебной деятельности;

–привлечение внимания обучающихся к ценностному аспекту изучаемых на уроках предметов, явлений и событий, инициирование обсуждений, высказываний своего мнения, выработки своего личностного отношения к изучаемым событиям, явлениям, лицам;

–применение интерактивных форм учебной работы — интеллектуальных, стимулирующих познавательную мотивацию, игровых методик, дискуссий, дающих возможность приобрести опыт ведения конструктивного диалога; групповой работы, которая учит строить отношения и действовать в команде, способствует развитию критического мышления;

–побуждение обучающихся соблюдать нормы поведения, правила общения со сверстниками и педагогами, соответствующие укладу общеобразовательной организации, установление и поддержку доброжелательной атмосферы;

–организацию шефства мотивированных и эрудированных обучающихся над неуспевающими одноклассниками, в том числе с особыми образовательными потребностями, дающего обучающимся социально значимый опыт сотрудничества и взаимной помощи;

–инициирование и поддержку исследовательской деятельности обучающихся в форме индивидуальных и групповых проектов;

–еженедельное (понедельник, 1-й урок) совместное прослушивание обучающимися и учителем Государственного гимна РФ, способствующее формированию признания обучающимися ценности государственных символов РФ и уважения к ним (с соблюдением требований, установленных Федеральным Конституционным законом о Государственном гимне РФ);

–обязательное включение темы государственной символики РФ в содержание уроков.

Внеурочная деятельность

Реализация воспитательного потенциала внеурочной деятельности в целях обеспечения индивидуальных потребностей обучающихся осуществляется в рамках выбранных обучающимися курсов, занятий:

–курсы, занятия исторического просвещения, патриотической, гражданско-патриотической, военно-патриотической, краеведческой, историко-культурной направленности;

–курсы, занятия духовно-нравственной направленности по религиозным культурам народов России, основам духовно-нравственной культуры народов России, духовно-историческому краеведению;

–курсы, занятия познавательной, научной, исследовательской, просветительской направленности;

–курсы, занятия экологической, природоохранной направленности;

–курсы, занятия в области искусств, художественного творчества разных видов и жанров;

- курсы, занятия туристско-краеведческой направленности;
- курсы, занятия оздоровительной и спортивной направленности.

Внеурочная деятельность организуется по направлениям развития личности:

1. духовно- нравственное;
2. общеинтеллектуальное;
3. общекультурное;
4. социальное;
5. спортивно-оздоровительное.

Внеурочная деятельность организуется в соответствии с учебными планами по внеурочной деятельности НОО и ООУ.

Социальное партнёрство

Реализация воспитательного потенциала социального партнёрства предусматривает:

- участие представителей организаций-партнёров, в том числе в соответствии с договорами о сотрудничестве, в проведении отдельных мероприятий в рамках рабочей программы воспитания и календарного плана воспитательной работы (дни открытых дверей, государственные, региональные, школьные праздники, торжественные мероприятия и т. п.);

- участие представителей организаций-партнёров в проведении отдельных уроков, внеурочных занятий, внешкольных мероприятий соответствующей тематической направленности;

- проведение на базе организаций-партнёров отдельных уроков, занятий, внешкольных мероприятий, акций воспитательной направленности;

- открытые дискуссионные площадки (детские, педагогические, родительские, совместные) с представителями организаций-партнёров для обсуждений актуальных проблем, касающихся жизни общеобразовательной организации, муниципального образования, региона, страны;

- социальные проекты, совместно разрабатываемые и реализуемые обучающимися, педагогами с организациями-партнёрами благотворительной, экологической, патриотической, трудовой и т. д. направленности, ориентированные на воспитание обучающихся, преобразование окружающего социума, позитивное воздействие на социальное окружение.

Взаимодействие школы с социальными партнерами

| № | Социальные партнеры | Совместная деятельность |
|----------|---|---|
| 1. | Погореловская сельская библиотека | Участие в акциях, в конкурсах, проектах, игровых мероприятиях, совместное проведение библиотечных уроков, тематических занятий, посещение выставок. |
| 2. | Филиал «Погореловский» МБУК «ЦРК «Тотьма» | Организация совместных мероприятий. Участие в акциях, в конкурсах, игровых мероприятиях. Школьники ОУ вовлечены в кружки и студии Дома культуры. |

| | | |
|----|-------------------------------------|---|
| 5. | ФОК «ЮБИЛЕЙНЫЙ» | Участие в спортивных мероприятиях, соревнованиях, использование ресурсов ФОКа для проведения урочных и внеурочных занятий. |
| | ВETERАНСКИЙ КЛУБ «РОДНИКИ» | Проведение совместных мероприятий: Масленица |
| | ФАП «ПОГОРЕЛОВСКИЙ» | Совместная реализация программы «Здоровье»: вакцинация, пропаганда здорового образа жизни. Всемирный день борьбы со СПИДОМ; Тематические лектории, встречи с мед.специалистами; Оформление медицинского информационного уголка; Беседы медицинского работника: «Закаливание, профилактика простудных и инфекционных заболеваний», «Профилактика ОКИ», « Влияние курения на пищеварительную систему» и др. Организация ежегодных обследований детей выездной бригадой, выступления специалистов на родительских собраниях, с целью медицинского просвещения родителей |
| | АДМИНИСТРАЦИЕЙ МО «ПОГОРЕЛОВСКОЕ»,, | Организация совместных мероприятий, акций, проектов. |
| | ЮБИЛЕЙНОЕ ЛПУ МГ | Профилактические беседы, инструктажи, экскурсии в ПЧ, организация конкурсов рисунков, совместных мероприятий по правилам пожарной безопасности, ежемесячная отработка плана эвакуации с фото-видеофиксацией, день открытых дверей. |
| | КДН ТОТЕМСКОГО РАЙОНА, | Профилактические беседы, инструктажи, организация конкурсов рисунков, совместных мероприятий по безопасности и профилактике правонарушений. |
| | МБОУ ДО «ТОТЕМСКИЙ ЦДО» | Участие в проектах и конкурсах предлагаемых ЦДО |
| | ТОТЕМСКОЕ МУЗЕЙНОЕ ОБЪЕДИНЕНИЕ | Посещение экскурсий. |
| | ТОТЕМСКИЙ ПОЛИТЕХНИЧЕСКИЙ КОЛЛЕДЖ | Посещение колледжа с профориентационной целью. |

Задача нашего учреждения - расширять круг сетевых партнеров из числа учреждений общего, дополнительного или профессионального образования, учреждений других ведомств с целью реализации программ дополнительного образования детей, исследовательских проектов; создания совместных досугово-образовательных программ; проведения совместных акций, проектов, конкурсов, фестивалей и др.;

профессионального самоопределения. Работа в данном направлении ведется, мы открыты для сотрудничества.

Социальное партнерство учреждения заключается в обмене опытом, в совместной реализации образовательных проектов и социальных инициатив, в сохранении традиций, в совершенствовании образовательной среды. Такая деятельность расширяет круг общения всех участников образовательного процесса, позволяет детям получить социальный опыт и способствует формированию их мировоззрения.

Внешкольные мероприятия

Реализация воспитательного потенциала внешкольных мероприятий может предусматривает:

–общие внешкольные мероприятия, в том числе организуемые совместно с социальными партнёрами общеобразовательной организации (День народного единства, день Здоровья);

–экскурсии, походы выходного дня (в музей, картинную галерею, технопарк, на предприятие и др.), организуемые в классах классными руководителями, в том числе совместно с родителями (законными представителями) обучающихся с привлечением их к планированию, организации, проведению, оценке мероприятия (выход на природу; экскурсии в музей г. Тотьмы ; выезды в Тотемское музейное объединение.

–выездные события, включающие в себя комплекс коллективных творческих дел, в процессе которых складывается детско-взрослая общность, характеризующаяся доверительными взаимоотношениями, ответственным отношением к делу, атмосферой эмоционально-психологического комфорта (участие в спортивных соревнованиях).

Взаимодействие с родителями (законными представителями)

Работа с родителями или законными представителями школьников проводится с целью привлечения их к совместной работе в свете требований ФГОС и обеспечивается установлением партнёрских отношений с семьёй каждого воспитанника. Формы участия родителей или законных представителей школьников в управлении образовательным учреждением: социальные заказчики образовательных услуг и исполнители дополнительных образовательных услуг; эксперты качества образования; защитники прав и интересов ребёнка. Главными задачами модуля являются оказание помощи семье в воспитании детей, психолого-педагогическое просвещение семей, коррекция семейного воспитания, организация досуга семьи.

Основными направлениями в работе педагогического коллектива с семьями обучающихся являются:

- изучение семей и условий семейного воспитания,
- пропаганда психолого-педагогических знаний,
- активизация и коррекция семейного воспитания через работу с родительским активом,
- дифференцированная и индивидуальная помощь родителям,
- обобщение и распространение опыта успешного семейного воспитания.

Работа с родителями или законными представителями школьников обеспечивает

формирование и развитие психолого-педагогической компетентности родительской общественности посредством различных форм просвещения и консультирования.

На групповом уровне:

- Совет школы, участвующий в управлении школой и решении вопросов воспитания и социализации их детей;
- общешкольные родительские собрания, происходящие в режиме обсуждения наиболее острых проблем обучения и воспитания школьников;
- педагогическое просвещение родителей по вопросам воспитания детей, в ходе которого родители получают рекомендации классных руководителей и обмениваются собственным творческим опытом и находками в деле воспитания детей;
- взаимодействие с родителями посредством школьного сайта и группы Вконтакте: размещается информация, предусматривающая ознакомление родителей, школьные новости

На индивидуальном уровне:

- обращение к специалистам по запросу родителей для решения острых конфликтных ситуаций;
- участие родителей в педагогических консилиумах, собираемых в случае возникновения острых проблем, связанных с обучением и воспитанием конкретного ребенка;
- помощь со стороны родителей в подготовке и проведении общешкольных и внутриклассных мероприятий воспитательной направленности;
- индивидуальное консультирование с целью координации воспитательных усилий педагогов и родителей.

Организация предметно-пространственной среды

Реализация воспитательного потенциала предметно-пространственной среды предусматривает совместную деятельность педагогов, обучающихся, других участников образовательных отношений по её созданию, поддержанию, использованию в воспитательном процессе:

- оформление внешнего вида здания, фасада, холла общеобразовательной организации государственной символикой Российской Федерации, субъекта Российской Федерации, муниципального образования (флаг, герб);
- организацию и проведение церемоний поднятия (спуска) государственного флага Российской Федерации («Организационная линейка «Понедельник»);
- изготовление, сбор, размещение, обновление экспозиций школьного музея «Эхо истории»;
- организацию и поддержание в общеобразовательной организации звукового пространства позитивной духовно-нравственной, гражданско-патриотической воспитательной направленности, исполнение гимна Российской Федерации (торжественная церемония в честь поднятия (спуска) Государственного флага Российской Федерации и исполнения Государственного гимна Российской Федерации, классное собрание «Разговоры о главном»);
- оформление, поддержание, использование в воспитательном процессе «мест гражданского почтения» в помещениях общеобразовательной организации, мест, событий в истории России, области, села (Музей школы);
- оформление и обновление «мест новостей», стендов в помещениях (холл

первого этажа, рекреации), содержащих в доступной, привлекательной форме новостную информацию позитивного гражданско-патриотического, духовно-нравственного содержания, фотоотчёты об интересных событиях, поздравления педагогов и обучающихся и т. п.;

– разработку и популяризацию символики общеобразовательной организации (эмблема, флаг, логотип, элементы костюма обучающихся и т. п.), используемой как повседневно, так и в торжественные моменты (эмблема школы);

– подготовку и размещение регулярно сменяемых экспозиций творческих работ обучающихся в разных предметных областях, демонстрирующих их способности, знакомящих с работами друг друга (выставки творческих работ учащихся, посвященным мероприятиям (Новый год, день Здоровья, День мамы и т.п.));

– поддержание эстетического вида и благоустройство всех помещений в общеобразовательной организации, доступных и безопасных рекреационных зон, озеленение территории при общеобразовательной организации;

– разработку, оформление, поддержание и использование игровых пространств, спортивных и игровых площадок, зон активного и тихого отдыха (зона тихих игр в кабинетах начальных классов, спортивные площадки на территории школы);

– деятельность классных руководителей вместе с обучающимися, их родителями по благоустройству, оформлению школьных аудиторий, пришкольной территории (организация предметно-пространственной среды учебного кабинета, закрепленного за классом; Субботник);

– разработку и оформление пространств проведения значимых событий, праздников, церемоний, торжественных линеек, творческих вечеров (событийный дизайн) (оформление фойе школы, кабинетов на общешкольных мероприятиях);

– разработку и обновление материалов (стендов, плакатов, инсталляций и др.), акцентирующих внимание обучающихся на важных для воспитания ценностях, правилах, традициях, укладе общеобразовательной организации, актуальных вопросах профилактики и безопасности.

Предметно-пространственная среда строится как максимально доступная для обучающихся с особыми образовательными потребностями.

Самоуправление и детские общественные объединения

Поддержка детского самоуправления в школе помогает педагогам воспитывать в детях инициативность, самостоятельность, ответственность, трудолюбие, чувство собственного достоинства, а школьникам – предоставляет широкие возможности для самовыражения и самореализации. Поскольку учащимся младших и подростковых классов не всегда удается самостоятельно организовать свою деятельность, детское самоуправление иногда и на время может трансформироваться (посредством введения функции педагога-куратора) в детско-взрослое самоуправление. Детское самоуправление в школе осуществляется следующим образом

На уровне школы:

- через деятельность Совета учащихся школы (далее СУ), создаваемого для учета мнения школьников по вопросам управления образовательной организацией и принятия административных решений, затрагивающих их права и законные интересы;
- через деятельность секторов, отвечающих за проведение тех или иных конкретных мероприятий, праздников, вечеров, акций и т.п.;

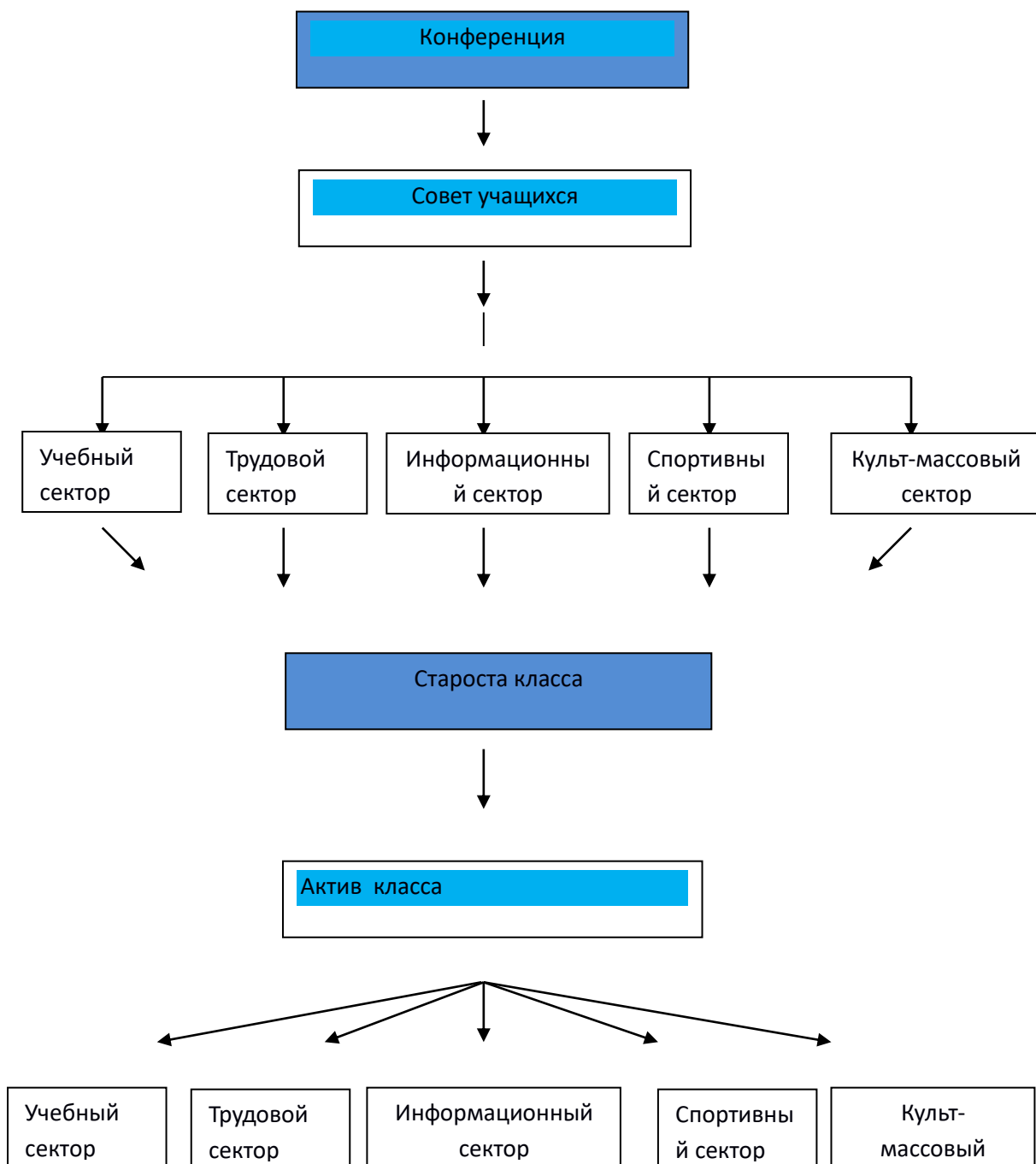
На уровне классов:

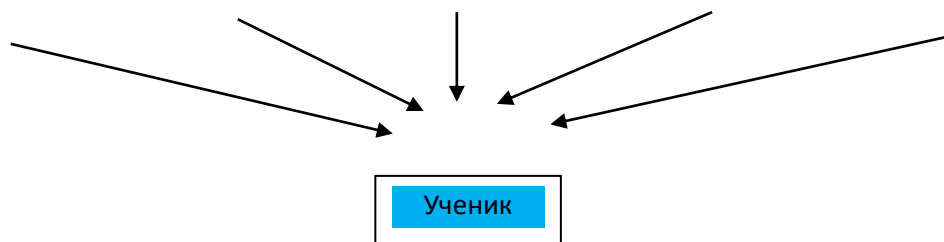
- через деятельность выборных по инициативе и предложениям учащихся класса лидеров (старост), представляющих интересы класса в общешкольных делах и призванных координировать его работу с работой СУ и классных руководителей;
- через деятельность выборных органов самоуправления, отвечающих за различные направления работы класса.

На индивидуальном уровне:

- через вовлечение школьников в планирование, организацию, проведение и анализ общешкольных и внутриклассных дел;
- через реализацию функций школьниками, отвечающими за различные направления работы в классе

Структура ученического самоуправления:





«Профилактика социальных негативных явлений»

Вопросы безопасности детей как в стенах образовательного учреждения, так и за его пределами, в последнее время получают всё большую актуальность. Опасности могут подстерегать учащегося везде. Необходимо сформировать у учащегося понимание личной и общественной значимости современной культуры безопасности жизнедеятельности, антиэкстремистской и антитеррористической личностной позиции; знание и умение применять меры безопасности и правила поведения на дорогах, в условиях опасных и чрезвычайных ситуаций; умение предвидеть возникновение опасных ситуаций по характерным признакам их проявления, а также на основе информации, получаемой из различных источников, готовность проявлять предосторожность в ситуациях неопределенности; умение принимать обоснованные решения в конкретной опасной ситуации учетом реально складывающейся обстановки и индивидуальных возможностей; умение действовать индивидуально и в группе в экстремальных ситуациях, в том числе связанных с угрозой террористических актов и вовлечения в экстремистскую деятельность. Опыт проведения воспитательной работы по профилактике детской дорожно-транспортной безопасности, пожарной безопасности, проявлений экстремизма и терроризма и других негативных явлений в подростковой среде, напряжённая ситуация в стране по этим направлениям привели к осознанию необходимости формирования данного модуля, обобщающего работу по профилактической работе. Особое внимание уделяется профилактике детского дорожно-транспортного травматизма.

Профилактика детской дорожной безопасности.

Профилактика детского дорожно-транспортного травматизма (ДДТТ) - целенаправленная деятельность по своевременному выявлению, предупреждению и устранению причин и условий, способствующих дорожно-транспортным происшествиям, в которых погибают и получают травмы учащиеся.

Основные задачи:

- увеличение количества учащихся, участвующих в мероприятиях по профилактике детского дорожно-транспортного травматизма;
- привлечение педагогических кадров к работе по профилактике детского дорожно-транспортного травматизма;
- учет, анализ и профилактика случаев нарушения учащимися и воспитанниками Правил дорожного движения;
- организация деятельности отряда ЮИД;
- организация работы по пропаганде безопасности дорожного движения с родителями.

Для этого в школе используются следующие формы работы:

На уровне начального общего образования

- разработка безопасного маршрута в школу,
- праздники (посвящение в пешеходы учащихся 1-х классов),
- тематические вечера, игры, соревнования, конкурсы, викторины,
- практические занятия по правилам дорожного движения,
- тематические беседы и классные часы, инструктажи,
- экскурсии на прилегающие к школе перекрестки,
- участие в районных олимпиадах и конкурсах, в т.ч. дистанционно,
- внеклассные мероприятия с учащимися по основам безопасного поведения на улицах и дорогах, соблюдению правил дорожного движения,
- изготовление памяток родителям по обучению детей безопасному поведению на дорогах, по правилам перевозки пассажиров.

На уровне основного общего образования

- тематические вечера, игры, соревнования, конкурсы, викторины,
- практические занятия по правилам дорожного движения,
- участие в районных дистанционных олимпиадах и конкурсах,
- инструктажи, беседы, классные часы,
- внеклассные мероприятия с учащимися по основам безопасного поведения на улицах и дорогах, соблюдению правил дорожного движения,
- проведение занятий в младших классах,
- изготовление памяток родителям по обучению детей безопасному поведению на дорогах, по правилам перевозки пассажиров,
- внеклассные мероприятия на тему с использованием метода проектирования, который позволяет организовать общение с учащимися на новом уровне, создать атмосферу делового сотрудничества и приобщить учащихся к решению существующих проблем, позволяет учащимся самоутвердиться, получать новые знания. В процессе реализации проекта они изготавливают плакаты, листовки, памятки, инструкции, рекомендации, компьютерные презентации.

Профилактика пожарной безопасности.

Профилактика пожарной безопасности (ПБ) – комплекс мер, направленный на то, чтобы минимизировать вероятность возникновения пожара, уметь действовать при пожаре, а также исключить факторы, которые его вызывают.

На уровне начального общего образования

- тематические вечера, игры, соревнования, конкурсы, викторины,
- практические занятия по пожарной безопасности,
- профилактические беседы и классные часы,
- участие в районных конкурсах, в т.ч. дистанционно,
- практикум «Пожарная эвакуация»,
- викторины,
- встречи с сотрудниками МЧС «Осторожно, огонь!»,
- участие в РВП «Безопасное детство».

На уровне основного и среднего общего образования

- тематические вечера, игры, соревнования, конкурсы, викторины,

- практические занятия по пожарной безопасности,
- тематические беседы и классные часы,
- практикум «Пожарная эвакуация»,
- проведение занятий в младших классах,
- участие в РВП «Безопасное детство».

Профилактика экстремизма и терроризма направлена на:

- формирование у учащихся знаний о сущности экстремистской и террористической деятельности;
- повышение правовой культуры учащихся, родителей и педагогов; формирование основ знаний об ответственности за совершение преступлений экстремистского и террористического характера;
- развитие у учащихся умений и навыков правильных действий при поступлении угрозы террористических актов; формирование навыков противодействия экстремизму и терроризму;
- формирование ценностных ориентиров личности, гражданского сознания;

Исходя из задач работа организована по следующим направлениям:

- информирование учащихся об экстремизме, об опасности экстремистских организаций;
- разъяснение мер ответственности родителей и учащихся за правонарушения экстремистской направленности;
- формирование толерантности у подростков, повышение их социальной компетентности, прежде всего способности к слушанию, сочувствию, состраданию;
- снижение у учащихся предубеждений и стереотипов в сфере межличностного общения. Этому способствует совместная деятельность детей, творческая атмосфера в группе, использование дискуссий, ролевых игр, обучение методам конструктивного разрешения проблем и конфликтов в повседневном общении, ведению переговоров;
- формирование у учащихся понимания ценностей разнообразия и различий, уважения достоинства каждого человека.
- создание условий для снижения агрессии, напряженности.

Для этого в школе используются следующие формы работы:

На уровне начального общего образования

- классные часы «День солидарности в борьбе с терроризмом»;
- книжная выставка «День памяти жертв фашизма»;
- тематические классные часы «День солидарности в борьбе с терроризмом. Действия по сигналу населения по сигналу «Внимание всем» и по сигналу о срочной эвакуации»
- тематические беседы и классные часы по действиям в случае угрозы террористического акта,
- просмотр и обсуждение тематических видеороликов;
- конкурс рисунков «Скажем «нет!» экстремизму», «Нет терроризму»;
- конкурс рисунков «Мы за безопасный мир»;
- тематические мероприятия по классам, посв. Международному дню детского телефона доверия;
- День толерантности.

На уровне основного общего образования

- классные часы «День солидарности в борьбе с терроризмом»;
- Декада противодействию идеологии терроризма и экстремизма;
- библиотечная выставка тематических материалов «Мы против террора!»;
- интерактивное занятие «Профилактика социальных рисков»;
- тематические классные часы (беседы) «Ложное сообщение о террористической угрозе– шутка, смех или слезы?»;
- тематические классные часы (беседы) «Административная и уголовная ответственность за экстремизм и терроризм»;
- встречи с сотрудниками правоохранительных органов;
- просмотр и обсуждение тематических фильмов и видеороликов;
- конкурс рисунков и плакатов антитеррористической и антиэкстремистской направленности;
- раздача памяток, буклетов антитеррористической и антиэкстремистской направленности;
- День толерантности.

Профилактика правонарушений, правовое и антикоррупционное воспитание.

Правовое воспитание - воспитательная деятельность школы, семьи, правоохранительных органов, направленная на формирование правового сознания и навыков, и привычек правомерного поведения учащихся.

Необходимость организации правового воспитания учащихся обусловлена развитием правового государства, существование которой немислимо без соответствующего уровня правовой культуры ее граждан, трансформацией правовой системы, необходимостью преодоления правового нигилизма и правовой неграмотности. Важно сформировать у учащихся личностных качеств, необходимых для конструктивного, успешного и ответственного поведения в обществе с учетом правовых норм, установленных российским законодательством; помочь учащимся приобрести знания о нормах и правилах поведения в обществе, социальных ролях человека.

На уровне начального общего образования

- Тематические классные часы по правовому воспитанию и профилактике коррупции;
- Всероссийский урок безопасности школьников в сети Интернет;
- Тематическая беседа, посвящённая Дню Конституции РФ;
- Тематические классные часы, посвящённый Международному дню борьбы с коррупцией;
- Конкурс рисунков «Что такое хорошо, что такое плохо...»;
- Профилактические беседы с сотрудниками полиции.

На уровне основного общего образования

- Классные часы по правовому воспитанию и антикоррупционному просвещению;
- Профилактическая беседа «Как не стать жертвой преступления»;
- Интерактивное занятие «Права и обязанности подростков»;
- Интерактивное занятие «Безопасность в интернете»- «Инструкция по применению»;
- Беседы об ответственности за нарушение статьи КоАП РФ ст.20.2;
- Тестирование учащихся 7-11 классов по антикоррупционному мировоззрению;

Профориентация

Совместная деятельность педагогических работников и обучающихся по направлению «Профориентация» включает профессиональное просвещение, диагностику и консультирование по вопросам профориентации, организацию профессиональных проб обучающихся.

Реализация воспитательного потенциала профориентационной работы МБОУ «Погореловская ООШ» предусматривает:

– проведение циклов профориентационных часов, направленных на подготовку обучающегося к осознанному планированию и реализации своего профессионального будущего (Классные часы, часы общения: «Мастерим мы – мастера родители», «Трудовая родословная моей семьи», «Мир профессий», «Я и моя будущая профессия» и др.);

– профориентационные игры (симуляции, деловые игры, квесты, кейсы), расширяющие знания о профессиях, способах выбора профессий, особенностях, условиях разной профессиональной деятельности (неделя профориентации);

– совместное с педагогами изучение обучающимися интернет-ресурсов, посвящённых выбору профессий, прохождение профориентационного онлайн-тестирования, онлайн-курсов по интересующим профессиям и направлениям профессионального образования (- <http://metodkabinet.ru/>, http://мой-ориентир.рф/https://proektoria.online/news/projectnews/prodolzhenie_cikla_vserossijskih_otkr_ytyh_urokov/ и др., <https://proforientator.ru/tests/>; <https://postupi.online/https://bilet.worldskills.ru/> и др.);

– участие в работе всероссийских профориентационных проектов («ПроеКТОриЯ» (<https://proektoria.online/>), «Навигатум» (<https://navigatum.ru/>), «Дни финансовой грамотности» (http://dni-fg.ru/calendar_1), регистрация и тестирование на платформе «Билет в будущее» <https://bilet.worldskills.ru/>);

– освоение обучающимися основ профессии в рамках различных курсов по выбору, включённых в обязательную часть образовательной программы, в рамках компонента об участниках образовательных отношений, внеурочной деятельности или в рамках дополнительного образования (курс по профориентации в рамках урочной деятельности).

Вариативные модули воспитания

«Детские общественные объединения»

Действующее на базе школы детское общественное объединение – это добровольное, самоуправляемое, некоммерческое формирование, созданное по инициативе детей и взрослых, объединившихся на основе общности интересов для реализации общих целей, указанных в уставе общественного объединения.

Воспитание в детском общественном объединении осуществляется через:

- утверждение и последовательную реализацию в детском общественном объединении демократических процедур (выборы руководящих органов объединения, подотчетность выборных органов общему сбору объединения; ротация состава выборных органов и т.п.), дающих ребенку возможность получить

социально значимый опыт гражданского поведения;

- организацию общественно полезных дел, дающих детям возможность получить важный для их личностного развития опыт деятельности, направленной на помощь другим людям, своей школе, обществу в целом; развить в себе такие качества как забота, уважение, умение сопереживать, умение общаться, слушать и слышать других.

Таковыми делами являются: посильная помощь, оказываемая школьниками пожилым людям; совместная работа с учреждениями социальной сферы (проведение культурно-просветительских и развлекательных мероприятий для посетителей этих учреждений, помощь в благоустройстве территории данных учреждений и т.п.); участие школьников в работе на прилегающей к школе территории (работа в школьном саду, уход за деревьями и кустарниками, благоустройство клумб) и другие;

- организацию общественно полезных дел, дающих детям возможность получить важный для их личностного развития опыт осуществления дел, направленных на помощь другим людям, своей школе, обществу в целом; развить в себе такие качества как внимание, забота, уважение, умение сопереживать, умение общаться, слушать и слышать других;

- клубные встречи – формальные и неформальные встречи членов детского общественного объединения для обсуждения вопросов управления объединением, планирования дел в школе и микрорайоне, празднования знаменательных для членов объединения событий;

- поддержку и развитие в детском объединении его традиций и ритуалов, формирующих у ребенка чувство общности с другими его членами, чувство причастности к тому, что происходит в объединении (реализуется посредством введения особой символики детского объединения, проведения ежегодной церемонии посвящения в члены детского объединения, создания и поддержки интернет-странички детского объединения в соцсетях, организации деятельности пресс-центра детского объединения, проведения традиционных огоньков – формы коллективного анализа проводимых детским объединением дел);

- участие членов детского общественного объединения в волонтерских акциях, деятельности на благо конкретных людей и социального окружения в целом. Это может быть как участием школьников в проведении разовых акций, которые часто носят масштабный характер, так и постоянной деятельностью школьников.

На базе школы действуют детские общественные объединения:

Юнармейский отряд «Патриот», волонтерский отряд «Новое поколение», отряд ЮИДД «Светофор», медиационный центр «ШИК».

Школьный спортивный клуб «Шаг вперед»

ШСК - это общественное объединение учителей и учащихся, способствующее развитию физической культуры, массового спорта, туризма в школе. Работа ШСК строится в соответствии с Уставом ШСК, принципами государственной системы физического воспитания при широкой поддержке общественности.

Школьный спортивный клуб «Шаг вперед» был создан 1 сентября 2020 г. Руководителем ШСК «Локомотив» является учитель физической культуры Семаков Никита Андреевич.

Задачи объединения:

- вовлечение обучающихся в систематические занятия физической культурой и спортом, формирование у них мотивации и устойчивого интереса к укреплению здоровья;
- организация физкультурно-спортивной работы с обучающимися;
- участие в спортивных соревнованиях различного уровня среди образовательных организаций;
- развитие волонтерского движения по пропаганде здорового образа жизни;
- оказание содействия обучающимся, членам спортивных сборных команд образовательных организаций в создании необходимых условий для эффективной организации образовательного и тренировочного процессов;
- организация спортивно-массовой работы с обучающимися, имеющими отклонения в состоянии здоровья, ограниченные возможности здоровья.

Основными формами работы школьного спортивного клуба являются занятия в секциях, группах и командах, комплектуемых с учетом пола, возраста, уровня физической и спортивно-технической подготовки, а также состояния здоровья обучающихся. Для достижения указанной цели ШСК осуществляет следующие виды деятельности:

- создание сети физкультурного актива во всех учебных группах образовательного учреждения;
- содействие открытию спортивных секций;
- агитационная работа в области физкультуры и спорта, информирование обучающихся о развитии спортивного движения;
- проведение спортивно-массовых мероприятий, соревнований среди обучающихся образовательного учреждения и с воспитанниками других клубов;
- создание и подготовка команд воспитанников ШСК по различным видам спорта, для участия в соревнованиях различного уровня;
- внедрение физической культуры в быт обучающихся, проведение спортивно-массовой и оздоровительной работы в образовательном учреждении;
- организация активного спортивно-оздоровительного отдыха обучающихся

РАЗДЕЛ 3. ОРГАНИЗАЦИОННЫЙ

Кадровое обеспечение

Воспитательный процесс обучающихся школы осуществляют администрация школы, классные руководители, педагоги-предметники, педагоги дополнительного образования.

Воспитательный процесс обучающихся школы осуществляют администрация школы, классные руководители, педагоги-предметники, социальный педагог

| Наименование должности (в соответствии со штатным расписанием) | Функционал, связанный с организацией и реализацией воспитательного процесса |
|--|--|
| Директор школы | <ul style="list-style-type: none"> - управление воспитательной деятельностью; - создание условий, позволяющих педагогическому составу реализовать воспитательную деятельность; - формирование мотивации педагогов к участию в разработке и реализации разнообразных образовательных и социально значимых проектов; - организационно-координационная работа при проведении общешкольных воспитательных мероприятий; - регулирование воспитательной деятельности в ОО; - контроль за исполнением управленческих решений по воспитательной деятельности в ОО (в том числе осуществляется через мониторинг качества организации воспитательной деятельности в ОО) - стимулирование активной воспитательной деятельности педагогов |
| Заместитель директора по ВР | <ul style="list-style-type: none"> - проведение анализа итогов воспитательной деятельности в ОО за учебный год; - планирование воспитательной деятельности в ОО на учебный год, включая календарный план воспитательной работы на уч. год; - информирование о наличии возможностей для участия педагогов в воспитательной деятельности; - организация повышения психолого-педагогической |

| | |
|------------------------------|--|
| | <p>квалификации работников;</p> <ul style="list-style-type: none"> -участие обучающихся в районных и городских, конкурсах и т.д.; - организационно-методическое сопровождение воспитательной деятельности педагогических инициатив; - создание необходимой для осуществления воспитательной деятельности инфраструктуры; -развитие сотрудничества с социальными партнерами; |
| <p>Классные руководители</p> | <ul style="list-style-type: none"> – формирование и развитие коллектива класса; – создание благоприятных психолого-педагогических условий для развития личности, самоутверждения каждого обучающегося, сохранения неповторимости и раскрытия его потенциальных способностей; – формирование здорового образа жизни; – организация системы отношений через разнообразные формы воспитывающей деятельности коллектива класса; – защита прав и интересов обучающихся; – организация системной работы с обучающимися в классе; – гуманизация отношений между обучающимися, между обучающимися и педагогическими работниками; – формирование у обучающихся нравственных смыслов и духовных ориентиров; – организация социально-значимой творческой деятельности обучающихся |

| | |
|-----------------------------|--|
| <p>Социальный педагог</p> | <ul style="list-style-type: none"> -анализ ситуаций жизнедеятельности школьников; -разработка мер по социально-педагогической поддержке детей в процессе образования; -проектирование программ формирования у учащихся социальной компетентности, социокультурного опыта; - разработка мер по социально-педагогическому сопровождению обучающихся в трудной жизненной ситуации; - разработка мер по профилактике социальных девиаций среди детей; - планирование совместной деятельности с институтами социализации в целях обеспечения позитивной социализации обучающихся; - осуществление комплекса мероприятий, направленных на воспитание, образование, развитие и социальную защиту личности в образовательном учреждении и по месту жительства учащихся; |
| <p>Педагоги-предметники</p> | <ul style="list-style-type: none"> - осуществление обучения и воспитания обучающихся с учетом их психолого-физиологических особенностей и специфики преподаваемого предмета, и требований ФГОС; - формирование общей культуры личности, социализации, осознанного выбора и освоения образовательных программ; -осуществление комплекса мероприятий по развитию у обучающихся познавательной |

| | |
|--|---|
| | активности, самостоятельности, инициативы, творческих способностей, формированию гражданской позиции, способности к труду и жизни в условиях современного мира, формированию культуры здорового и безопасного образа жизни. |
| | |

Нормативно-методическое обеспечение

Нормативно-методическое обеспечение воспитательной деятельности:

- локальные нормативные документы школы, в которые вносятся изменения в соответствии с рабочей программой воспитания;
- годовой план работы МБОУ «МБОУ «Погореловская» на учебный год;
- учебный план внеурочной деятельности;
- должностные инструкции педагогов, отвечающих за организацию воспитательной деятельности в учреждении.

Требования к условиям работы с обучающимися с особыми образовательными потребностями

В воспитательной работе с категориями обучающихся, имеющих особые образовательные потребности: обучающихся с инвалидностью, с ОВЗ, из социально уязвимых групп (например, опекунские дети), с отклоняющимся поведением, — созданы особые условия.

| Категория | Условия |
|--|---|
| Обучающиеся с инвалидностью, ОВЗ | <p>Разработаны адаптированные основные общеобразовательные программы для детей с ОВЗ.</p> <p>Разработаны адаптированные программы внеурочной деятельности для детей с ОВЗ.</p> <p>Обучение, при необходимости, осуществляется с индивидуальным подходом.</p> <p>Организация бесплатного двухразового питания (ОВЗ).</p> |
| Обучающиеся с отклоняющимся поведением | <p>Социально-психологическое сопровождение.</p> <p>Организация педагогической поддержки.</p> |

| | |
|--|---|
| | <p>Консультации родителей (законных представителей) администрации, учителей-предметников, социального педагога.</p> <p>Помощь в решении семейных и бытовых проблем.</p> |
|--|---|

На уровне воспитывающей среды: во всех локальных составляющих строится как максимально доступная для детей с ОВЗ; событийная воспитывающая среда обеспечивает возможность включения каждого ребенка в различные формы жизни детского сообщества; рукотворная воспитывающая среда обеспечивает возможность демонстрации уникальности достижений каждого обучающегося с ОВЗ.

На уровне общности: формируются условия освоения социальных ролей, ответственности и самостоятельности, сопричастности к реализации целей и смыслов сообщества, приобретается опыт развития отношений между обучающимися, родителями(законными представителями), педагогами. Детская и детско-взрослая общности в инклюзивном образовании развиваются на принципах заботы, взаимоуважения и сотрудничества в совместной деятельности.

На уровне деятельностей: педагогическое проектирование совместной деятельности в классе, в разновозрастных группах, в малых группах детей, в детско-родительских группах обеспечивает условия освоения доступных навыков, формирует опыт работы в команде, развивает активность и ответственность каждого обучающегося в социальной ситуации его развития.

На уровне событий: проектирование педагогами ритмов учебной работы, отдыха, праздников и общих дел с учетом специфики социальной и культурной ситуации развития каждого ребенка с ОВЗ обеспечивает возможность его участия в жизни класса, школы, событиях группы, формирует личностный опыт, развивает самооценку и уверенность в своих силах.

Особыми задачами воспитания обучающихся с особыми образовательными потребностями являются:

- налаживание эмоционально-положительного взаимодействия с окружающими для их успешной социальной адаптации и интеграции в общеобразовательной организации;
- формирование доброжелательного отношения к обучающимся и их семьям со стороны всех участников образовательных отношений;
- построение воспитательной деятельности с учётом индивидуальных особенностей и возможностей каждого обучающегося;
- обеспечение психолого-педагогической поддержки семей обучающихся, содействие повышению уровня их педагогической, психологической, медико-социальной компетентности.

При организации воспитания обучающихся с особыми образовательными потребностями педагогический коллектив ориентируется на:

- формирование личности ребёнка с особыми образовательными потребностями с использованием адекватных возрасту и физическому и (или) психическому состоянию методов воспитания;
- создание оптимальных условий совместного воспитания и обучения обучающихся с особыми образовательными потребностями и их сверстников, с

использованием адекватных вспомогательных средств и педагогических приёмов, организацией совместных форм работы воспитателей, педагогов-психологов, учителей-логопедов, учителей-дефектологов;

– личностно-ориентированный подход в организации всех видов деятельности обучающихся с особыми образовательными потребностями.

Система поощрения социальной успешности и проявлений активной жизненной позиции обучающихся

В школе применяются следующие формы поощрения:

- похвальный лист «За отличные успехи в учении»;
- похвальная грамота «За особые успехи в изучении отдельных предметов»;
- награждение грамотами и ценными подарками за победу в школьном конкурсе «Ученик года» и «Класс года» (формы поощрения проявлений активной жизненной позиции обучающихся и социальной успешности: портфолио ученика, рейтинги. Рейтинг — размещение имен обучающихся или классов в последовательности, определяемой их успешностью.)
- награждение почетными грамотами и дипломами за победу или призовое место с указанием уровня достижений обучающихся в различных школьных конкурсах и викторинах;
- награждение родителей (законных представителей) обучающихся благодарственными письмами за хорошее воспитание детей;
- включение в группу для подъема и спуска Государственного флага Российской Федерации.

Использование всех форм поощрений, а также привлечение благотворителей (в том числе из родительского сообщества), их статус, акции, деятельность, соответствуют укладу школы, цели, задачам, традициям воспитания, согласовываются с представителями родительского сообщества во избежание деструктивного воздействия на воспитывающую среду, взаимоотношения в школе.

Система проявлений активной жизненной позиции и поощрения социальной успешности обучающихся строится на принципах:

- публичности, открытости поощрений (информирование всех обучающихся о награждении, проведение награждений в присутствии значительного числа обучающихся);
- соответствия артефактов и процедур награждения укладу общеобразовательной организации, качеству воспитывающей среды, символике общеобразовательной организации;
- прозрачности правил поощрения (наличие положения о награждениях, неукоснительное следование порядку, зафиксированному в этом документе, соблюдение справедливости при выдвижении кандидатур);

–регулирования частоты награждений (недопущение избыточности в поощрениях, чрезмерно больших групп поощряемых и т. п.);

–сочетания индивидуального и коллективного поощрения (использование индивидуальных и коллективных наград даёт возможность стимулировать индивидуальную и коллективную активность обучающихся, преодолевать межличностные противоречия между обучающимися, получившими и не получившими награды);

–привлечения к участию в системе поощрений на всех стадиях родителей (законных представителей) обучающихся, представителей родительского сообщества, самих обучающихся, их представителей (с учётом наличия ученического самоуправления), сторонних организаций, их статусных представителей;

–дифференцированности поощрений (наличие уровней и типов наград позволяет продлить стимулирующее действие системы поощрения).

Анализ воспитательного процесса

Анализ воспитательного процесса осуществляется в соответствии с целевыми ориентирами результатов воспитания, личностными результатами обучающихся на уровнях начального общего, основного общего, среднего общего образования, установленными соответствующими ФГОС.

Основным методом анализа воспитательного процесса в общеобразовательной организации является ежегодный самоанализ воспитательной работы с целью выявления основных проблем и последующего их решения, с привлечением (при необходимости) внешних экспертов, специалистов.

Планирование анализа воспитательного процесса включается в календарный план воспитательной работы.

Основные принципы самоанализа воспитательной работы:

– взаимное уважение всех участников образовательных отношений;

– приоритет анализа сущностных сторон воспитания ориентирует на изучение прежде всего не количественных, а качественных показателей, таких как сохранение уклада общеобразовательной организации, качество воспитывающей среды, содержание и разнообразие деятельности, стиль общения, отношений между педагогами, обучающимися и родителями;

– развивающий характер осуществляемого анализа ориентирует на использование результатов анализа для совершенствования воспитательной деятельности педагогических работников (знания и сохранения в работе цели и задач воспитания, умелого планирования воспитательной работы, адекватного подбора видов, форм и содержания совместной деятельности с обучающимися, коллегами, социальными партнёрами);

–распределённая ответственность за результаты личностного развития обучающихся ориентирует на понимание того, что личностное развитие — это результат как организованного социального воспитания, в котором общеобразовательная организация участвует наряду с другими социальными институтами, так и стихийной социализации, и саморазвития.

Основные направления анализа воспитательного процесса:

1. Результаты воспитания, социализации и саморазвития обучающихся.

Критерием, на основе которого осуществляется данный анализ, является динамика личностного развития обучающихся в каждом классе.

Анализ проводится классными руководителями вместе с заместителем директора по воспитательной работе, с последующим обсуждением результатов на методическом объединении классных руководителей.

Основным способом получения информации о результатах воспитания, социализации и саморазвития обучающихся является педагогическое наблюдение. Внимание педагогов сосредоточивается на вопросах: какие проблемы, затруднения в личностном развитии обучающихся удалось решить за прошедший учебный год; какие проблемы, затруднения решить не удалось и почему; какие новые проблемы, трудности появились, над чем предстоит работать педагогическому коллективу.

2. Состояние совместной деятельности обучающихся и взрослых.

Критерием, на основе которого осуществляется данный анализ, является наличие интересной, событийно насыщенной и личностно развивающей совместной деятельности обучающихся и взрослых.

Анализ проводится заместителем директора по воспитательной работе, классными руководителями с привлечением актива родителей (законных представителей) обучающихся, актива совета обучающихся. Способами получения информации о состоянии организуемой совместной деятельности обучающихся и педагогических работников являются анкетирование и беседы с обучающимися и их родителями (законными представителями), педагогическими работниками, представителями совета учащихся. Результаты обсуждаются на заседании методических объединений классных руководителей или педагогическом совете. Внимание сосредоточивается на вопросах, связанных с качеством:

- реализации воспитательного потенциала урочной деятельности;
- организуемой внеурочной деятельности обучающихся;
- деятельности классных руководителей и их классов;
- проводимых общешкольных основных дел, мероприятий;
- внешкольных мероприятий;
- создания и поддержки предметно-пространственной среды;
- взаимодействия с родительским сообществом;
- деятельности ученического самоуправления;
- деятельности по профилактике и безопасности;
- реализации потенциала социального партнёрства;
- деятельности по профориентации обучающихся.

Итогом самоанализа является перечень выявленных проблем, над решением которых предстоит работать педагогическому коллективу.

Итоги самоанализа оформляются в виде отчёта, составляемого заместителем директора по воспитательной работе в конце учебного года, рассматриваются и обсуждаются на педагогическом совете.

3.12. Программа коррекционной работы.

Цель коррекционной работы:

Целью программы коррекционной работы является обеспечение успешности освоения АООП обучающимися с легкой умственной отсталостью.

Коррекционная работа представляет собой систему комплексного психолого-

медико-педагогического сопровождения обучающихся с умственной отсталостью в условиях образовательного процесса, направленного на освоение ими АООП, преодоление и (или) ослабление имеющихся у них недостатков в психическом и физическом развитии.

Задачи коррекционной работы:

выявление особых образовательных потребностей обучающихся с умственной отсталостью, обусловленных структурой и глубиной имеющихся у них нарушений, недостатками в физическом и психическом развитии;

осуществление индивидуально ориентированной психолого-медико-педагогической помощи обучающимся с умственной отсталостью (интеллектуальными нарушениями) с учетом особенностей психофизического развития и индивидуальных возможностей обучающихся (в соответствии с рекомендациями психолого-медико-педагогической комиссии);

организация индивидуальных и групповых занятий для обучающихся с учетом индивидуальных и типологических особенностей психофизического развития и индивидуальных возможностей обучающихся, разработка и реализация индивидуальных учебных планов (при необходимости);

реализация системы мероприятий по социальной адаптации обучающихся с умственной отсталостью;

оказание родителям (законным представителям) обучающихся с умственной отсталостью консультативной и методической помощи по психологопедагогическим, социальным, правовым, медицинским и другим вопросам, связанным с их воспитанием и обучением.

Принципы коррекционной работы:

принцип приоритетности интересов обучающегося определяет отношение работников организации, которые призваны оказывать каждому обучающемуся помощь в развитии с учетом его индивидуальных образовательных потребностей;

принцип системности обеспечивает единство всех элементов коррекционной работы: цели и задач, направлений осуществления и содержания, форм, методов и приемов организации, взаимодействия участников;

принцип непрерывности обеспечивает проведение коррекционной работы на всем протяжении обучения обучающегося с учетом изменений в их личности;

принцип вариативности предполагает создание вариативных программ коррекционной работы с обучающимися с учетом их особых образовательных потребностей и возможностей психофизического развития;

принцип единства психолого-педагогических и медицинских средств, обеспечивающий взаимодействие специалистов психолого-педагогического и медицинского блока в деятельности по комплексному решению задач коррекционной работы;

принцип сотрудничества с семьей основан на признании семьи как важного участника коррекционной работы, оказывающего существенное влияние на процесс развития обучающегося и успешность его интеграции в общество.

Специфика организации коррекционной работы.

Коррекционная работа с обучающимися с умственной отсталостью

проводится:

в рамках образовательного процесса через содержание и организацию образовательного процесса (индивидуальный и дифференцированный подход, сниженный темп обучения, структурная простота содержания, повторность в обучении, активность и сознательность в обучении);

в рамках внеурочной деятельности в форме специально организованных индивидуальных и групповых занятий (коррекционно-развивающие и логопедические занятия, занятия ритмикой);

в рамках психологического и социально-педагогического сопровождения обучающихся.

Перечень и содержание направлений работы. Характеристика основных направлений коррекционной работы.

Основными направлениями коррекционной работы являются:

1) Диагностическая работа, обеспечивающая выявление особенностей развития и здоровья обучающихся с умственной отсталостью (интеллектуальными нарушениями) с целью создания благоприятных условий для овладения ими содержанием основной общеобразовательной программы, предполагающей осуществление:

а) психолого-педагогического и медицинского обследования с целью выявления их особых образовательных потребностей:

развития познавательной сферы, специфических трудностей в овладении содержанием образования и потенциальных возможностей;

развития эмоционально-волевой сферы и личностных особенностей обучающихся;

определение социальной ситуации развития и условий семейного воспитания обучающегося;

б) мониторинга динамики развития обучающихся, их успешности в освоении АООП;

в) анализа результатов обследования с целью проектирования и корректировки коррекционных мероприятий.

В процессе диагностической работы используются следующие формы и методы:

сбор сведений об обучающемся у педагогических работников, родителей (законных представителей) (беседы, анкетирование, интервьюирование),

психолого-педагогический эксперимент,

наблюдение за обучающимися во время учебной и внеурочной деятельности,

беседы с обучающимися, педагогическими работниками и родителями (законными представителями),

изучение работ обучающегося (тетради, рисунки, поделки),

оформление документации (психолого-педагогические дневники наблюдения за обучающимися).

2) Коррекционно-развивающая работа, обеспечивающая организацию мероприятий, способствующих личностному развитию обучающихся, коррекции недостатков в психическом развитии и освоению ими содержания образования, включает:

составление индивидуальной программы психологического сопровождения

обучающегося (совместно с педагогическими работниками);

формирование в классе психологического климата комфортного для всех обучающихся;

организация внеурочной деятельности, направленной на развитие познавательных интересов обучающихся, их общее социально-личностное развитие;

разработку оптимальных для развития обучающихся с умственной отсталостью (интеллектуальными нарушениями) групповых и индивидуальных психокоррекционных программ (методик, методов и приемов обучения) в соответствии с их особыми образовательными потребностями;

организацию и проведение специалистами индивидуальных и групповых занятий по психокоррекции, необходимых для преодоления нарушений развития обучающихся;

развитие эмоционально-волевой и личностной сферы обучающегося и коррекцию его поведения;

социальное сопровождение обучающегося в случае неблагоприятных условий жизни при психотравмирующих обстоятельствах.

В процессе коррекционно-развивающей работы используются следующие формы и методы работы:

занятия индивидуальные и групповые,

игры, упражнения, этюды,

психокоррекционные методики и технологии,

беседы с обучающимися,

организация деятельности (игра, труд, изобразительная, конструирование).

3) Консультативная работа, обеспечивающая непрерывность специального сопровождения обучающихся с умственной отсталостью (интеллектуальными нарушениями) и их семей по вопросам реализации дифференцированных психологопедагогических условий обучения, воспитания, коррекции, развития и социализации обучающихся, включает:

психолого-педагогическое консультирование педагогических работников по решению проблем в развитии и обучении, поведении и межличностном взаимодействии конкретных обучающихся,

консультативную помощь семье в вопросах решения конкретных вопросов воспитания и оказания возможной помощи ребенку в освоении общеобразовательной программы.

В процессе консультативной работы используются следующие формы и методы работы:

беседа, семинар, лекция, консультация, тренинг,

анкетирование педагогических работников, родителей (законных представителей),

разработка методических материалов и рекомендаций учителю, родителям (законным представителям).

Психологическое консультирование основывается на принципах анонимности, доброжелательного и безоценочного отношения к консультируемому, ориентации на его нормы и ценности, включенности консультируемого в процесс консультирования.

4) Информационно-просветительская работа предполагает осуществление

разъяснительной деятельности в отношении педагогических работников и родителей (законных представителей) по вопросам, связанным с особенностями осуществления процесса обучения и воспитания обучающихся с умственной отсталостью, взаимодействия педагогических работников и обучающихся с их родителями (законными представителями), включает:

проведение тематических выступлений для педагогических работников и родителей (законных представителей) по разъяснению индивидуально-типологических особенностей различных категорий обучающихся, оформление информационных стендов, печатных и других материалов, психологическое просвещение педагогических работников с целью повышения их психологической компетентности,

психологическое просвещение родителей (законных представителей) с целью формирования у них элементарной психолого-психологической компетентности.

5) Социально-педагогическое сопровождение в рамках взаимодействия социального педагога и воспитанника и (или) его родителей (законных представителей) направлено на создание условий и обеспечение наиболее целесообразной помощи и поддержки, включает:

разработку и реализацию программы социально-педагогического сопровождения обучающихся, направленную на их социальную интеграцию в общество,

взаимодействие с социальными партнерами и общественными организациями в интересах обучающегося и его семьи.

В процессе информационно-просветительской и социально-педагогической работы используются следующие формы и методы работы:

индивидуальные и групповые беседы, семинары, тренинги, лекции для родителей (законных представителей), анкетирование педагогических работников, родителей (законных представителей),

разработка методических материалов и рекомендаций учителю, родителям.

В рамках реализации программы взаимодействие специалистов требует:

создания программы взаимодействия всех специалистов в рамках реализации коррекционной работы;

осуществления совместного многоаспектного анализа эмоционально-волевой, личностной, коммуникативной, двигательной и познавательной сфер обучающихся с целью определения имеющихся проблем;

разработки и реализации комплексных индивидуальных и групповых программ коррекции эмоционально-волевой, личностной, коммуникативной, двигательной и познавательной сфер обучающихся.

Социальное партнерство осуществляется через взаимодействие специалистов общеобразовательной организации с организациями и органами государственной власти, связанными с решением вопросов образования, охраны здоровья социальной защиты и поддержки, трудоустройства обучающихся с умственной отсталостью.

Социальное партнерство включает сотрудничество (на основе заключенных договоров):

с организациями дополнительного образования культуры, физической культуры и спорта в решении вопросов развития, социализации,

здоровьесбережения, социальной адаптации и интеграции в общество обучающихся с умственной отсталостью,

со средствами массовой информации в решении вопросов формирования отношения общества к лицам с умственной отсталостью,

с общественными объединениями инвалидов, организациями родителей (законных представителей) обучающихся с умственной отсталостью и другими негосударственными организациями в решении вопросов социальной адаптации и интеграции в общество обучающихся с умственной отсталостью,

с родителями (законными представителями) обучающихся с умственной отсталостью в решении вопросов их развития, социализации, здоровьесбережения, социальной адаптации и интеграции в общество.

Требования к условиям реализации программы.

В процессе реализации программы коррекционной работы для обучающихся с умственной отсталостью в образовательных организациях должны быть созданы следующие психолого-педагогические условия:

индивидуально ориентированная коррекционная работа специалистов психолого-педагогического сопровождения;

учет индивидуальных особенностей и особых образовательных потребностей обучающихся;

соблюдение комфортного психоэмоционального режима;

использование специальных методов, приемов, средств обучения;

использование современных психолого-педагогических, в том числе информационных, компьютерных технологий;

учет специфики нарушения развития разных нозологических групп обучающихся с умственной отсталостью;

обеспечение здоровьесберегающих технологий (оздоровительный и охранительный режим, укрепление физического и психического здоровья, профилактика физических, умственных и психологических перегрузок обучающихся, соблюдение санитарно-гигиенических правил и норм);

включение родителей (законных представителей) в реализацию программы коррекционной работы.

В процессе реализации программы коррекционной работы могут быть использованы рабочие коррекционные программы, разрабатываемые педагогическими работниками образовательной организации, диагностический и коррекционно-развивающий инструментарий, подобранный с учетом специфики развития обучающихся.

Коррекционная работа должна осуществляться специалистами соответствующей квалификации, имеющими специализированное образование, и педагогическими работниками, прошедшими обязательную курсовую или другие виды профессиональной подготовки.

Уровень квалификации работников образовательной организации для каждой занимаемой должности должен соответствовать квалификационным характеристикам по соответствующей должности.

Педагогические работники образовательной организации должны иметь четкое представление об особенностях психического и (или) физического развития обучающихся с умственной отсталостью разных нозологических групп, об их особых образовательных потребностях, о методиках и технологиях организации

образовательного и воспитательного процесса с учетом специфики нарушения.

Материально-техническое обеспечение заключается в создании надлежащей материально-технической базы, позволяющей обеспечить безбарьерную адаптивную и коррекционно-развивающую среду образовательной организации, в том числе материально-технические условия, обеспечивающие возможность для беспрепятственного доступа обучающихся в здания и помещения образовательной организации, ко всем объектам ее инфраструктуры и организацию их пребывания и обучения.

Материально-техническое обеспечение включает технические средства обучения, в том числе специализированные компьютерные инструменты обучения, с учетом особых образовательных потребностей обучающихся, использование средств для альтернативной и дополнительной коммуникации (при необходимости).

В процессе реализации программы коррекционной работы необходимо создание условий информационного обеспечения, которые направлены на обеспечение доступа всех участников образовательных отношений к любой информации, связанной с реализацией программы, планируемыми результатами, организацией коррекционно-образовательного процесса и условиями его осуществления. Должны быть созданы условия для функционирования современной информационно-образовательной среды образовательной организации, включающей электронные информационные ресурсы, ЭОР, совокупность информационных технологий, телекоммуникационных технологий, соответствующих технических средств и технологий, в том числе ассистивных, обеспечивающих достижение каждым обучающимся максимально возможных для него результатов коррекционной работы.

Планируемые результаты реализации программы коррекционной работы имеют дифференцированный характер, должны уточняться и конкретизироваться с учетом индивидуальных особенностей и возможностей обучающихся с умственной отсталостью.

Достижения обучающихся рассматриваются в динамике с учетом их предыдущих индивидуальных реализации программы коррекционной работы лежат в большей степени в сфере жизненной компетенции и оцениваются с учетом предыдущих достижений обучающихся.

Мониторинг освоения программы коррекционной работы проводится на психолого-педагогическом консилиуме (ППк) образовательной организации в ходе анализа результатов диагностической работы специалистов. Оценка образовательных достижений освоения программы коррекционной работы осуществляется экспертной группой и может выражаться в уровневой шкале - 3 балла - значительная динамика, 2 балла - удовлетворительная динамика, 1 балл - незначительная динамика, 0 баллов - отсутствие динамики.

3.13. Коррекционные курсы для обучающихся с легкой умственной отсталостью (интеллектуальными нарушениями).

3.13.1. Логопедические занятия.

Цель логопедических занятий состоит в диагностике, коррекции и развитии всех сторон речи (фонетико-фонематической, лексико-грамматической,

синтаксической), связной речи; формировании навыков вербальной коммуникации.

Основными направлениями логопедической работы является:

диагностика и коррекция звукопроизношения (постановка, автоматизация и дифференциация звуков речи);

диагностика и коррекция лексической стороны речи;

диагностика и коррекция грамматического строя речи (синтаксической структуры речевых высказываний, словоизменения и словообразования);

коррекция диалогической и формирование монологической форм речи; развитие коммуникативной функции речи;

коррекция нарушений чтения и письма;

расширение представлений об окружающей действительности;

развитие познавательной сферы (мышления, памяти, внимания).

3.13.2. Психокоррекционные занятия.

Цель психокоррекционных занятий заключается в применении разных форм взаимодействия с обучающимися, направленными на преодоление или ослабление проблем в психическом и личностном развитии, гармонизацию личности и межличностных отношений обучающихся; формирование навыков адекватного поведения.

Основные направления работы:

диагностика и развитие познавательной сферы (формирование учебной мотивации, активизация сенсорно-перцептивной, мнемической и мыслительной деятельности);

диагностика и развитие эмоционально-личностной сферы (гармонизация психоэмоционального состояния, формирование позитивного отношения к своему "Я", повышение уверенности в себе, развитие самостоятельности, формирование навыков самоконтроля);

диагностика и развитие коммуникативной сферы и социальная интеграции (развитие способности к эмпатии, сопереживанию);

формирование продуктивных видов взаимодействия с окружающими (в семье, классе), повышение социального статуса обучающегося в коллективе, формирование и развитие навыков социального поведения).

3.13.3. Ритмика.

Целью занятий по ритмике является развитие двигательной активности обучающегося в процессе восприятия музыки.

На занятиях ритмикой осуществляется коррекция недостатков двигательной, эмоционально-волевой, познавательной сфер, которая достигается средствами музыкально-ритмической деятельности. Занятия способствуют развитию общей и речевой моторики, ориентировке в пространстве, укреплению здоровья, формированию навыков здорового образа жизни у обучающихся с умственной отсталостью (интеллектуальными нарушениями).

Основные направления работы по ритмике:

упражнения на ориентировку в пространстве;

ритмико-гимнастические упражнения (общеразвивающие упражнения, упражнения с детскими музыкальными инструментами);

игры под музыку;

танцевальные упражнения.

Содержание коррекционно-развивающей области для глухих, слабослышащих и позднооглохших, слепых и слабовидящих обучающихся, обучающихся с НОДА, РАС и с легкой умственной отсталостью (интеллектуальными нарушениями) поступивших на обучение со второго этапа реализации АООП, формируется на основе преемственности с коррекционными курсами на уровне начального общего образования.

Содержание коррекционно-развивающей области для глухих, слабослышащих, позднооглохших обучающихся с легкой умственной отсталостью (интеллектуальными нарушениями) представлено следующими обязательными коррекционными курсами: "Развитие восприятия и воспроизведения устной речи" (индивидуальные занятия), "Социально-бытовая ориентировка" (фронтальные занятия), "Развитие познавательной сферы" (индивидуальные занятия).

Содержание коррекционных курсов и задачи их реализации определяются образовательной организацией с учетом преемственности задач и достигнутых результатов реализации коррекционных курсов федеральной адаптированной образовательной программы начального общего образования (далее - АОП НОО) глухих обучающихся и слабослышащих, позднооглохших обучающихся.

Содержание коррекционно-развивающей области для слепых обучающихся с легкой умственной отсталостью (интеллектуальными нарушениями) представлено следующими обязательными коррекционными курсами: "Ритмика", "Сенсорное развитие", "Пространственная ориентировка", "Социально-бытовая ориентировка".

Содержание коррекционных курсов и задачи их реализации определяются образовательной организацией с учетом преемственности задач и достигнутых результатов реализации коррекционных курсов ФАОП НОО слепых обучающихся.

Содержание коррекционно-развивающей области для слабовидящих обучающихся с легкой умственной отсталостью (интеллектуальными нарушениями) представлено следующими обязательными коррекционными курсами: "Ритмика", "Сенсорное развитие", "Пространственная ориентировка", "Социально-бытовая ориентировка", "Коммуникативное развитие".

Содержание коррекционных курсов и задачи их реализации определяются образовательной организацией с учетом преемственности задач и достигнутых результатов реализации коррекционных курсов АОП НОО для слабовидящих обучающихся.

Содержание коррекционно-развивающей области для обучающихся с нарушениями опорно-двигательного аппарата и с легкой умственной отсталостью (интеллектуальными нарушениями) представлено следующими обязательными коррекционными курсами: "Речевая практика", "Основы коммуникации", "Развитие деятельности по самообслуживанию", "Двигательная коррекция".

Содержание коррекционных курсов и задачи их реализации определяются образовательной организацией с учетом преемственности задач и достигнутых результатов реализации коррекционных курсов АОП НОО обучающихся с НОДА.

Содержание коррекционно-развивающей области для обучающихся с расстройствами аутистического спектра и с легкой умственной отсталостью (интеллектуальными нарушениями) представлено следующими обязательными коррекционными курсами: "Формирование коммуникативного поведения" и "Социально-бытовая ориентировка".

Содержание коррекционных курсов и задачи их реализации определяются образовательной организацией с учетом преемственности задач и достигнутых результатов реализации коррекционных курсов ФАОП НОО обучающихся с РАС.

Корректировка коррекционных мероприятий

После каждой темы или цикла проведенных специалистом коррекционно-развивающих занятий проводится мониторинг развития обучающихся с умственной отсталостью (интеллектуальными нарушениями) с целью проверки правильности выбранного направления работы. В случае выявления отрицательной динамики развития проводится корректировка коррекционных мероприятий.

4. Организационный раздел

4.1. Учебный план.

Учебный план образовательных организаций Российской Федерации (далее - Учебный план), реализующих ФАООП УО (вариант 1), фиксирует общий объем нагрузки, максимальный объем аудиторной нагрузки обучающихся, состав и структуру обязательных предметных областей, распределяет учебное время, отводимое на их освоение по классам и учебным предметам.

Учебный план определяет общие рамки принимаемых решений при разработке содержания образования, требований к его усвоению и организации образовательного процесса, а также выступает в качестве одного из основных механизмов его реализации.

Недельный учебный план представлен по этапам обучения:

1 этап - I - IV или I дополнительный, I - IV классы;

2 этап - V - IX классы;

3 этап - X - XII классы.

Срок обучения по АООП составляет 9 - 13 лет.

Учебная нагрузка рассчитывается исходя из 33 учебных недель в году в I дополнительном и в I классе и 34 учебных недель в году со II по XII класс.

Общий объем учебной нагрузки составляет не более от 3039 до 3732 академических часов на 1 этапе обучения (I - IV или I дополнительный, I - IV класс).

На каждом этапе обучения в учебном плане представлены семь предметных областей и коррекционно-развивающая область. Содержание всех учебных предметов, входящих в состав каждой предметной области, имеет ярко выраженную коррекционно-развивающую направленность, заключающуюся в учете особых образовательных потребностей обучающихся. Кроме этого, с целью коррекции недостатков психического и физического развития обучающихся в структуру учебного плана входит и коррекционно-развивающая область.

Учебный план включает обязательную часть и часть, формируемую участниками образовательных отношений.

Обязательная часть учебного плана определяет состав учебных предметов обязательных предметных областей, которые должны быть реализованы во всех имеющих государственную аккредитацию образовательных организациях, реализующих АООП, и учебное время, отводимое на их изучение по классам (годам) обучения.

Состав учебных предметов в обязательной части учебного плана может различаться для обучающихся с умственной отсталостью разных нозологических групп и определяется в соответствии с представленными ниже учебными планами.

Обязательная часть учебного плана отражает содержание образования, которое обеспечивает достижение важнейших целей современного образования обучающихся с умственной отсталостью:

формирование жизненных компетенций, обеспечивающих овладение системой социальных отношений и социальное развитие обучающегося, а также его интеграцию в социальное окружение;

формирование основ духовно-нравственного развития обучающихся, приобщение их к общекультурным, национальным и этнокультурным ценностям;

формирование здорового образа жизни, элементарных правил поведения в

экстремальных ситуациях.

Часть учебного плана, формируемая участниками образовательных отношений, обеспечивает реализацию особых (специфических) образовательных потребностей, характерных для каждой группы обучающихся, а также индивидуальных потребностей каждого обучающегося.

Таким образом, часть учебного плана, формируемая участниками образовательных отношений, предусматривает:

учебные занятия, обеспечивающие различные интересы обучающихся, в том числе этнокультурные;

увеличение учебных часов, отводимых на изучение отдельных учебных предметов обязательной части;

введение учебных курсов, обеспечивающих удовлетворение особых образовательных потребностей обучающихся с умственной отсталостью и необходимую коррекцию недостатков в психическом и (или) физическом развитии;

введение учебных курсов для факультативного изучения отдельных учебных предметов.

Неотъемлемой составляющей учебного плана является внеурочная деятельность, включающая коррекционно-развивающую область и другие направления внеурочной деятельности.

Содержание коррекционно-развивающей области учебного плана представлено обязательными коррекционными курсами (коррекционно развивающими занятиями).

Выбор коррекционных индивидуальных и групповых занятий, их количественное соотношение может осуществляться общеобразовательной организацией самостоятельно, исходя из психофизических особенностей обучающихся с умственной отсталостью на основании рекомендаций психолого-медико-педагогической комиссии. Время, отведенное на реализацию коррекционно-развивающей области, не учитывается при определении максимально допустимой учебной нагрузки, но учитывается при определении объемов финансирования.

Всего на коррекционно-развивающую область отводится не менее 5 часов в неделю из часов внеурочной деятельности.

Организация занятий по направлениям внеурочной деятельности является неотъемлемой частью образовательного процесса в общеобразовательной организации. Образовательные организации предоставляют обучающимся возможность выбора широкого спектра занятий, направленных на их развитие.

Внеурочная деятельность обучающихся с ОВЗ формируется из часов, необходимых для обеспечения их индивидуальных потребностей и составляет суммарно 10 часов в неделю на обучающегося, из которых не менее 5 часов должны включать обязательные занятия коррекционной направленности с учетом возрастных особенностей обучающихся и их физиологических потребностей (пункт 3.4.16 санитарных правил СП 2.4.3648-20 "Санитарно-эпидемиологические требования к организациям воспитания и обучения, отдыха и оздоровления обучающихся и молодежи", утвержденных постановлением Главного государственного санитарного врача Российской Федерации от 28.09.2020 N 28 (зарегистрировано в Министерстве юстиции Российской Федерации 18 декабря

2020 г, регистрационный N 61573), действующим до 1 января 2027 г.

Для развития потенциала тех обучающихся с умственной отсталостью, которые в силу особенностей своего психофизического развития испытывают трудности в усвоении отдельных учебных предметов, могут разрабатываться с участием их родителей (законных представителей) индивидуальные учебные планы, в рамках которых формируются индивидуальные учебные программы (содержание дисциплин, курсов, модулей, темп и формы образования). Реализация индивидуальных учебных планов, программ сопровождается тьюторской поддержкой.

Недельный учебный план АООП УО (вариант 1) обучающихся I - IV классов.

| Предметные области | Класс | Количество часов | | | | Всего |
|---|---------------------------------------|------------------|----|-----|----|-------|
| | | I | II | III | IV | |
| | Учебные предметы | | | | | |
| Обязательная часть | | | | | | |
| 1. Язык и речевая практика | Русский язык | 3 | 3 | 3 | 3 | 12 |
| | Чтение | 3 | 4 | 4 | 4 | 15 |
| | Речевая практика | 2 | 2 | 2 | 2 | 8 |
| 2. Математика | Математика | 3 | 4 | 4 | 4 | 15 |
| 3. Естествознание | Мир природы и человека | 2 | 1 | 1 | 1 | 5 |
| 4. Искусство | Музыка | 2 | 1 | 1 | 1 | 5 |
| | Рисование (изобразительное искусство) | 1 | 1 | 1 | 1 | 4 |
| 5. Физическая культура | Адаптивная физическая культура | 3 | 3 | 3 | 3 | 12 |
| 6. Технология | Труд (технология) | 2 | 1 | 1 | 1 | 5 |
| Итого | | 21 | 20 | 20 | 20 | 81 |
| Часть, формируемая участниками образовательных отношений: | | - | 3 | 3 | 3 | 9 |
| Максимально допустимая годовая нагрузка (при 5-дневной учебной неделе) | | 21 | 23 | 23 | 23 | 90 |
| Коррекционно-развивающая область | | 6 | 6 | 6 | 6 | 24 |

| | | | | | |
|--|---|---|---|---|----|
| (коррекционные занятия и ритмика): | | | | | |
| логопедические занятия | 3 | 3 | 3 | 3 | 12 |
| ритмика | 1 | 1 | 1 | 1 | 4 |
| развитие психомоторики и сенсорных процессов | 2 | 2 | 2 | 2 | 8 |
| Внеурочная деятельность: | 4 | 4 | 4 | 4 | 16 |

Общий объем учебной нагрузки составляет 3039 часов за 4 учебных года при 5-дневной учебной неделе (33 учебных недели в I классе, 34 учебных недели во II - IV классах).

**Индивидуальный учебный план обучающейся 2 класса
на 2024-2025 учебный год**

**1 вариант учебного плана АООП
(1вариант)**

| Предметные области | Учебные предметы | Количество часов в неделю | | Форма промежуточной аттестации |
|---|---------------------------------------|---------------------------|----------|--------------------------------|
| | | индивидуально | В классе | |
| <i>Обязательная часть</i> | | | | |
| Язык и речевая практика | Русский язык | 3 | | НСО |
| | Чтение | 4 | | НСО |
| | Речевая практика | 2 | | НСО |
| Математика | Математика | 4 | | НСО |
| Естествознание | Мир природы и человека | 1 | | НСО |
| Искусство | Музыка | | 1 | НСО |
| | Рисование (Изобразительное искусство) | | 1 | НСО |
| Физическая культура | Адаптивная физическая культура | 2 | 1 | НСО |
| Технология | Труд (технология) | | 1 | НСО |
| Итого | | 16 | 4 | |
| <i>Часть, формируемая участниками образовательных отношений</i> | | 3 | | |
| <i>Учебный курс «Функциональное чтение»</i> | | 1 | | КР |
| <i>Учебный курс «Азбука здоровья»</i> | | 1 | | КР |
| <i>Учебный курс «Информзнайка»</i> | | 1 | | КР |
| Учебные недели | | 34 | | |
| Всего часов | | 782 | | |
| Максимально допустимая недельная нагрузка, предусмотренная действующими санитарными правилами и гигиеническими нормативами | | 23 | | |

Сокращения: НСО – накопительная система оценки. (Учет учебных достижений на основе накопленных текущих оценок и результатов выполнения тематических проверочных работ, зафиксированных в классном журнале).

Коррекционно-развивающая область

| Коррекционно-развивающая область | 2 «Б» класс | Всего |
|--|-------------|----------|
| Ритмика | 1 | 1 |
| Развитие психомоторики и сенсорных процессов | 2 | 2 |
| Логопедические занятия | 3 | 3 |
| Итого | 6 | 6 |

Формы промежуточной аттестации

Промежуточная аттестация обучающихся проводится в каждом классе в конце каждого **учебного периода** по каждому изучаемому учебному предмету. Учебный период - промежуток учебного времени, в течение которого достигаются определенные цели. ФОП НОО достижение планируемых результатов установлено по концу каждого года обучения. Кроме того, **промежуточная оценка является основанием для перевода обучающихся в следующий класс.** Таким образом, промежуточная аттестация проводится только 1 раз в конце учебного года **на основе результатов накопленной оценки (НСО)** и результатов выполнения **тематических** проверочных работ и фиксируется в классном журнале.

По учебному курсу «Родное слово» из части, формируемой участниками образовательных отношений промежуточная аттестация проводится в форме контрольной работы (КР).

Отметка за промежуточную аттестацию приравнивается к годовой отметке. **Проведение отдельной оценочной процедуры** (годовой контрольной работы) по предметам учебного плана из обязательной части **в качестве промежуточной аттестации и основания для перевода в следующий класс** ФОП НОО и ФГОС НОО **не предусмотрено.**

Для объективности и понятности для учащихся и их родителей (законных представителей) механизма выставления промежуточной (годовой) отметки годовая отметка выставляется как среднее арифметическое четвертных отметок с учетом правил

математического округления и с учетом того, что текущие отметки и отметки за тематические проверочные работы уже учтены при выставлении четвертных отметок.

Часть, формируемая участниками образовательных отношений, реализуется также через внеурочную деятельность и представлена в учебном плане внеурочной деятельности МБОУ «Погореловская ООШ» на 2024-2025 учебный год.

Годовой учебный план начального общего образования обучающихся с умственной отсталостью (интеллектуальными нарушениями): 1-4 классы

| Предметные области | Классы Учебные предметы | Количество часов в неделю | | | | Всего |
|---|-------------------------------------|---------------------------|------------|------------|------------|-------------|
| | | 1 | 2 | 3 | 4 | |
| Обязательная часть | | | | | | |
| 1. Язык и речевая практика | 1.1. Русский язык | 99 | 102 | 102 | 102 | 405 |
| | 1.2. Чтение | 99 | 136 | 136 | 136 | 507 |
| | 1.3. Речевая практика | 66 | 68 | 68 | 68 | 270 |
| 2. Математика | 2.1. Математика | 99 | 136 | 136 | 136 | 507 |
| 3. Естествознание | 3.1. Мир природы и человека | 66 | 34 | 34 | 34 | 168 |
| 4. Искусство | 4.1. Музыка | 66 | 34 | 34 | 34 | 168 |
| | 4.2. Изобразительное искусство | 33 | 34 | 34 | 34 | 135 |
| 5. Физическая культура | 5.1. Адаптивная физическая культура | 99 | 102 | 102 | 102 | 405 |
| 6. Технологии | 6.1. Труд (технология) | 66 | 34 | 34 | 34 | 168 |
| Итого | | 693 | 680 | 680 | 680 | 2733 |
| Часть, формируемая участниками образовательных отношений | | - | 102 | 102 | 102 | 306 |
| Максимально допустимая годовая нагрузка (при 5-дневной учебной неделе) | | 693 | 782 | 782 | 782 | 3039 |
| Коррекционно-развивающая область (коррекционные занятия и ритмика): | | 192 | 204 | 204 | 204 | 810 |
| Внеурочная деятельность | | 132 | 136 | 136 | 136 | 540 |
| Всего к финансированию | | 1023 | 1122 | 1122 | 1122 | 4389 |

4.2. Календарный учебный график

Календарный учебный график МБОУ «Погореловская ООШ» на 2024-2025 учебный год

Начало учебного года – 02.09.2024 года.

Окончание учебного года: 26.05.2025 года.

Регламентирование общеобразовательного процесса на учебный год:

| | | |
|--|----------|----------|
| | четверти | каникулы |
|--|----------|----------|

| | даты | кол-во дней | кол-во недель | | даты | кол-во дней |
|---------------|---------------------------|---|---|----------|---|---|
| 1 четверть | 02.09.2024- 27.10.2024 | 40 дней | 8 недель | Осенние | 28.10.2024- 04.11.2024 | 8 календарных дней |
| 2 четверть | 05.11.2024- 29.12.2024 | 40 дней | 8 недель | Зимние | 30.12.2024- 08.01.2025 | 10 календарных дней |
| 3 четверть | 09.01.2025- 23.03.2025 | Для 2-9 классов – 53 дня Для 1 класса – 48 дней | Для 2-9 классов - 10 недель Для 1 класса –9 недель | Весенние | 24.03.2025- 30.03.2025 Для 1 класса дополнительные каникулы: 15.02.2025- 23.02.2025 | 2-9 класс - 7 календарных дней 1 класс - 14 календарных дней |
| 4 четверть | 31.03.2025- 26.05.2025 | 37 дней | 8 недель | | | |
| | | Для 1 класса – 165 дней Для 2-9 классов 170 дней | Для 1 класса – 33 недели Для 2-9 классов 34 недели | | | Для 1 класса – 32 календарных дня Для 2-9 классов – 25 календарных дней |

В соответствии с приказом Министерства Просвещения от 18 мая 2023 года № 370 «Об утверждении федеральной образовательной программы основного общего образования», приказом Министерства Просвещения от 18 мая 2023 года № 371 «Об утверждении федеральной образовательной программы среднего общего образования», календарный учебный график устанавливает сроки обучения со 2 сентября 2024 г по 26 мая 2025 г. На основании протокола педагогического совета № 1 от 29.08.2024 года принято решение

компенсировать недостаток учебного времени дополнительными рабочими днями: 9 ноября 2024 года, 11 января 2025 года.

Регламентирование образовательного процесса на неделю:

Продолжительность рабочей недели: пятидневная.

Регламентирование образовательного процесса на день.

МБОУ «Погореловская ООШ» работает в одну смену.

Продолжительность уроков:

1 класс – «ступенчатый» режим обучения: в 1 четверти по 3 урока в день по 35 минут каждый, во 2 четверти по 4 урока в день по 35 минут каждый, в 3 и 4 четвертях по 4 урока в день по 40 минут каждый;

2-9 классы – 40 минут.

Режим учебных занятий:

Начало учебных занятий в 08.30.

Окончание – 15.20.

Организация промежуточной и итоговой аттестации проводится в соответствии с «Положением о формах, периодичности и порядке текущего контроля успеваемости и промежуточной аттестации обучающихся муниципальное бюджетное общеобразовательное учреждение "Погореловская основная общеобразовательная школа".

4.3. План внеурочной деятельности

Пояснительная записка

Назначение плана внеурочной деятельности — психолого-педагогическое сопровождение обучающихся с учетом успешности их обучения, уровня социальной адаптации и развития, индивидуальных способностей и познавательных интересов.

Внеурочная деятельность является обязательным компонентом основной образовательной программы МБОУ «Погореловская ООШ»

Внеурочная деятельность организуется в соответствии со следующими нормативно-правовыми документами и методическими рекомендациями:

- Федеральный закон от 29.12.2012 № 273-ФЗ «Об образовании в Российской Федерации».
- Приказ Министерства просвещения РФ №31 от 22.01.2024 «Об утверждении

федерального государственного образовательного стандарта начального общего образования».

- Письмо Министерства просвещения РФ от 05.07.2022 №ТВ1290/03 «О направлении методических рекомендаций по организации внеурочной деятельности в рамках реализации обновленных федеральных государственных образовательных стандартов начального общего и основного общего образования».
- Письмо Министерства просвещения РФ от 15.08.2022 № 03- 1190 «О направлении методических рекомендаций» (по реализации цикла внеурочных занятий «Разговоры о важном»).
- Постановление Главного государственного санитарного врача РФ от 28.09.2020 №28 «Об утверждении санитарных правил СП 2.4.3648-20 «Санитарно-эпидемиологические требования к организациям воспитания и обучения, отдыха и оздоровления детей и молодежи».

Внеурочная деятельность на уровне начального общего образования осуществляется в соответствии с рабочей программой воспитания школы.

При организации внеурочной деятельности реализуется **модель плана** с преобладанием **учебно- познавательной деятельности**.

План внеурочной деятельности МБОУ «Погореловская ООШ» сформирован с учетом предоставления права участникам образовательных отношений выбора направления и содержания учебных курсов.

Внеурочная деятельность направлена на достижение планируемых результатов освоения программы начального общего образования с учетом выбора участниками образовательных отношений учебных курсов внеурочной деятельности из перечня, предлагаемого МБОУ «Погореловская ООШ».

Планирование внеурочной деятельности

С целью обеспечения преемственности содержания образовательных программ начального общего и основного общего образования при формировании плана внеурочной деятельности образовательной организации предусмотрена **часть, рекомендуемая для всех обучающихся:**

1 час в неделю – на информационно-просветительские занятия патриотической, нравственной и экологической направленности «Разговоры о важном» (понедельник, первый урок);

0,5 часа в неделю – на занятия по формированию функциональной грамотности обучающихся (в том числе финансовой грамотности) в 3 и 4 классах;

0,5 часа в неделю - на занятия «Истоки»;

0,5 часа в неделю - «Герои Вологодчины»;

1 час в неделю - «Подвижные игры».

Кроме того, в **вариативную часть** плана внеурочной деятельности включены:

часы, отведенные на занятия, связанные с реализацией особых интеллектуальных и социокультурных потребностей обучающихся (в том числе для сопровождения изучения отдельных учебных предметов на углубленном уровне, проектно-исследовательской деятельности, исторического просвещения);

часы, отведенные на занятия, направленные на удовлетворение интересов и потребностей обучающихся в творческом и физическом развитии (в том числе организация занятий в школьных театрах, школьных музеях, школьных спортивных клубах).

Основными задачами организации внеурочной деятельности являются следующие:

1) поддержка учебной деятельности обучающихся в достижении планируемых результатов освоения программы начального общего образования;

2) совершенствование навыков общения со сверстниками и коммуникативных умений в разновозрастной школьной среде;

3) формирование навыков организации своей жизнедеятельности с учетом правил безопасного образа жизни;

4) повышение общей культуры обучающихся, углубление их интереса к познавательной

и проектно-исследовательской деятельности с учетом возрастных и индивидуальных особенностей участников;

5) развитие навыков совместной деятельности со сверстниками, становление качеств, обеспечивающих успешность участия в коллективном труде: умение договариваться, подчиняться, руководить, проявлять инициативу, ответственность; становление умений командной работы;

б) поддержка детских объединений, формирование умений ученического самоуправления;

7) формирование культуры поведения в информационной среде.

Режим организации внеурочной деятельности

Расписание занятий внеурочной деятельности составляется с учетом наиболее благоприятного режима труда и отдыха обучающихся. При работе с детьми осуществляется дифференцированный подход с учетом возраста детей и этапов их подготовки, чередованием различных видов деятельности (мыслительной, двигательной).

Продолжительность учебного года составляет: 1 класс – 33 недели, 2-4 классы – 34 недели.

Продолжительность учебной недели 1-4 классов – 5 дней.

Рекомендуемая продолжительность занятия: 1 класс – 30-35 минут, 2-4 классы – 40 минут.

Наполняемость групп осуществляется в зависимости от направлений и форм внеурочной деятельности. Занятия проводятся по группам в соответствии с утвержденной программой. Из представленного перечня программ внеурочной деятельности родителям учащихся 1,2,3,4 классов предлагается выбрать заинтересовавшие направления.

План внеурочной деятельности определяет формы организации и объем внеурочной деятельности для обучающихся при освоении ими программы начального общего образования (до 1320 академических часов за четыре года обучения) с учетом образовательных потребностей и интересов обучающихся, запросов родителей (законных представителей) несовершеннолетних обучающихся, возможностей образовательного учреждения.

Для обучающихся начальной школы более приемлема модель плана внеурочной деятельности с преобладанием педагогической поддержки обучающихся и работы по обеспечению их благополучия в пространстве общеобразовательной школы. В рамках данной модели особое внимание уделяется изучению функциональной грамотности, финансовой грамотности, а также развитию личности обучающегося. Однако, уделяется также внимание предметной направленности, так как развитие интеллектуально составляющей личности обучающегося является основной задачей любой школы.

Направления внеурочной деятельности.

Внеурочная деятельность организуется *по направлениям развития личности младшего школьника* с учетом намеченных задач внеурочной деятельности. Все ее формы представляются в деятельностных формулировках, что подчеркивает их практико-ориентированные характеристики. При выборе направлений и отборе содержания обучения учитывается:

- особенности учебного процесса МБОУ «Погореловская ООШ», 5-ти дневную учебную неделю, общеобразовательную направленность обучения, возрастные особенности обучающихся, а также психолого-педагогические возможности работы с обучающимися;
- результаты диагностики успеваемости и уровня развития обучающихся, проблемы и трудности их учебной деятельности;
- возможность обеспечить условия для организации разнообразных внеурочных занятий и их содержательная связь с урочной деятельностью. Данный критерий также обусловлен полноценной кадровой составляющей МБОУ «Погореловская ООШ»;
- особенности информационно-образовательной среды образовательной организации, национальные и культурные особенности региона, где находится образовательное учреждение.

При отборе **направлений** внеурочной деятельности школа ориентируется на свои особенности функционирования, психолого-педагогические характеристики обучающихся, их потребности, интересы и уровни успешности обучения.

К выбору направлений внеурочной деятельности и их организации могут привлекаться родители как законные участники образовательных отношений.

| Направления внеурочной деятельности. | Цели внеурочной деятельности. |
|--|---|
| Внеурочные занятия патриотической, нравственной и экологической тематики | формирование соответствующей внутренней позиции личности обучающегося, необходимой ему для конструктивного и ответственного поведения в обществе. |
| Спортивно-оздоровительная деятельность | физическое развитие школьника, углубление знаний об организации жизни и деятельности с учетом соблюдения правил здорового безопасного образа жизни. |
| Проектно-исследовательская деятельность | углубленное изучение учебных предметов в процессе совместной деятельности по выполнению проектов. |
| Коммуникативная деятельность | совершенствование функциональной коммуникативной грамотности, культуры диалогического общения и словесного творчества. |

| | |
|--|---|
| Художественно-эстетическая творческая деятельность | развитие художественного творчества, способности к импровизации, драматизации, выразительному чтению, а также становление умений участвовать в театрализованной деятельности. |
| Информационная культура | формирование представления обучающихся о разнообразных современных информационных средствах и навыки выполнения разных видов работ на компьютере. |
| Интеллектуальные марафоны | развитие общей культуры и эрудиции обучающегося, его познавательные интересы и способности к самообразованию. |
| «Учение с увлечением!» | помощь обучающемуся преодолеть трудности, возникшие при изучении разных предметов. |

Выбор **форм организации внеурочной деятельности** подчиняется следующим требованиям:

- целесообразность использования данной формы для решения поставленных задач конкретного направления;
- преобладание практико-ориентированных форм, обеспечивающих непосредственное активное участие обучающегося в практической деятельности, в том числе совместной (парной, групповой, коллективной);
- учет специфики коммуникативной деятельности, которая сопровождает то или иное направление внеучебной деятельности;
- использование форм организации, предполагающих использование средств ИКТ.

В рамках реализации ФГОС начального общего образования (ФГОС НОО) осуществляется внеурочная деятельность в формах, отличных от классно-урочной, и направленная на достижение планируемых результатов освоения основной образовательной программы.

Формы организации образовательной деятельности, чередование учебной и внеурочной деятельности в рамках реализации образовательных программ начального общего образования определяет образовательная организация.

Чередование учебной и внеурочной деятельности устанавливается календарным учебным графиком образовательной организации. Время, отведённое на внеурочную

деятельность, не учитывается при определении максимально допустимой недельной нагрузки обучающихся.

Внеурочная деятельность организуется в таких формах как художественные, культурологические, филологические, хоровые студии, сетевые сообщества, школьные спортивные клубы и секции, конференции, олимпиады, военно-патриотические объединения, экскурсии, соревнования, поисковые и научные исследования, общественно полезные практики и другие формы на добровольной основе в соответствии с выбором участников образовательных отношений.

Программы, направленные на формирование ценности здоровья и здорового образа жизни, предусматривают разные формы организации занятий: секции, конкурсы, спортивные праздники, викторины, экскурсии, Дни здоровья. Количество занятий внеурочной деятельности для каждого обучающегося определяется его родителями (законными представителями) с учетом занятости обучающегося во второй половине дня.

В зависимости от конкретных условий реализации основной общеобразовательной программы, числа обучающихся и их возрастных особенностей допускается формирование учебных групп из обучающихся разных классов в пределах одного уровня образования.

Планируемые результаты внеурочной деятельности обучающихся.

Планируемые результаты освоения ООП НОО в соответствии с ФООП НОО соответствуют современным целям начального общего образования.

Личностные результаты освоения ООП НОО в соответствии с ФООП НОО достигаются в единстве учебной и воспитательной деятельности школы в соответствии с традиционными российскими социокультурными и духовно-нравственными ценностями, принятыми в обществе правилами и нормами поведения и способствуют процессам самопознания, самовоспитания и саморазвития, формирования внутренней позиции личности.

Метапредметные результаты характеризуют уровень сформированности познавательных, коммуникативных и регулятивных универсальных действий, которые обеспечивают успешность изучения учебных предметов, а также становление способности к самообразованию и саморазвитию.

Предметные результаты характеризуют уровень освоения обучающимися в ходе изучения учебного предмета научных знаний, умений и способов действий, специфических для соответствующей предметной области; предпосылки научного типа мышления; виды деятельности по получению нового знания, его интерпретации,

преобразованию и применению в различных учебных ситуациях, в том числе при создании учебных и социальных проектов.

Все виды внеурочной деятельности учащихся на уровне начального общего образования строго ориентированы на воспитательные результаты.

Внеурочная деятельность способствует тому, что школьник самостоятельно действует в общественной жизни, может приобрести опыт исследовательской

деятельности; опыт публичного выступления; опыт самообслуживания, самоорганизации и организации совместной деятельности с другими детьми.

Оценивание результатов курсов внеурочной деятельности

Для организации внеурочной деятельности МБОУ «Погореловская ООШ» самостоятельно разрабатывает и утверждает рабочие программы курсов внеурочной деятельности.

Реализация курсов внеурочной деятельности проводится без балльного оценивания результатов освоения курса. Оценивание происходит по итогам обучения (учебный год); может быть реализовано через проведение творческих вечеров, постановку спектаклей, организацию тематических мероприятий, участие в конкурсах и выставках, а также работу с портфолио обучающегося, что позволяет решать задачи воспитания, выявления и развития индивидуальных творческих способностей ребенка, ведет к повышению самооценки ученика, максимальному раскрытию индивидуальных возможностей каждого ребенка, развитию дальнейшего творческого роста.

Системные и несистемные занятия внеурочной деятельности.

При организации внеурочной деятельности используются системные курсы внеурочной деятельности, объединения дополнительного образования школы (на их изучение установлено определенное количество часов в неделю в соответствии с рабочей программой учителя) и несистемные занятия (на их изучение установлено общее количество часов в год в соответствии с рабочей программой учителя).

Системные курсы реализуются по всем пяти направлениям, в соответствии с расписанием по внеурочной деятельности.

Несистемные занятия реализуются также в соответствии с рабочими программами педагогов. В данных курсах отсутствует расписание занятий внеурочной деятельности, так как они проводятся в свободной форме, с учётом основных направлений плана внеурочной деятельности и с учётом скользящего графика проведения мероприятий, конкурсов, олимпиад, спортивных соревнований. Возможно

проведение занятий с группой обучающихся, с учётом их интересов и индивидуальных особенностей.

Для оптимизации занятий внеурочной деятельности и с учётом требований норм СанПиН 2.4.2.2821-10 «Санитарно-эпидемиологические требования к условиям и организации обучения в общеобразовательных учреждениях» эти занятия отсутствуют в сетке расписания занятий внеурочной деятельности. В журнале учета указывается количество часов, затраченных на проведение каждого занятия.

**Распределение часов плана
внеурочной деятельности начального общего образования на 2024-2025
учебный год.**

| Название | 1 кл | 2 кл | 3 кл | 4 кл | Схема реализации |
|----------------------------|------------|------------|------------|------------|------------------|
| Ивариантная часть | | | | | |
| Разговоры о важном | 1 | 1 | 1 | 1 | Системные |
| Истоки | 0,5 | 0,5 | 0,5 | 0,5 | Системные |
| Подвижные игры | 1 | 1 | 1 | 1 | Системные |
| Функциональная грамотность | | | 0,5 | 0,5 | Системные |
| Герои Вологодчины | | 0,5 | 0,5 | 0,5 | Несистемные |
| Вариативная часть | | | | | |
| Моя малая родина | 0,5 | 0,5 | 0,5 | 0,5 | Системные |
| Проектная деятельность | 0,5 | 0,5 | 0,5 | 1 | Несистемные |
| Творческая мастерская | 1 | | 0,5 | | Несистемные |
| Орлята России | 0,5 | 0,5 | 0,5 | 0,5 | Несистемные |
| Калейдоскоп наук | | | 0,5 | 1 | Несистемные |
| Музыкальная шкатулка» | | | | 1 | Системные |
| Мы-тотьмичи | | | | 0,5 | Несистемные |
| «Ах, этот вальс!» | | | | 0,5 | Системные |
| Итого в неделю | 5 | 4,5 | 6 | 8 | |
| Итого в год | 165 | 153 | 204 | 289 | |

4.4. Календарный План воспитательной работы

| Дела | классы | Ориентировочное время проведения | ответственные |
|---|--------|----------------------------------|--|
| ОСНОВНЫЕ ШКОЛЬНЫЕ ДЕЛА | | | |
| Торжественная линейка «Первый звонок» | 1 | 2.09. | Зам по ВР, КР |
| Изучение государственных символов Российской Федерации | 1-4 | В течение учебного года | КР |
| Торжественная церемония в честь поднятия (спуска) Государственного флага Российской Федерации и исполнения Государственного гимна Российской Федерации | 1-4 | Понедельник пятница | Заместитель директора по ВР Советник директора по ВР Классные руководители |
| Мероприятия месячника безопасности (по профилактике ДДТТ, пожарной безопасности, экстремизма, терроризма, разработка схемы-маршрута «Дом-школа-дом», учебно-тренировочная эвакуация учащихся из здания) | 1-4 | сентябрь | Классные руководители, зам.по АХЧ, ответственный за безопасность |
| День солидарности в борьбе с терроризмом. | 1-4 | 3 сентября | Советник по воспитанию, КР |
| Международный день распространения грамотности | 1-4 | 8 сентября | Советник по воспитанию, КР |
| Акция «День выборов» | 1-4 | сентябрь | Зам по ВР, КР |
| Общешкольный осенний | 1-4 | сентябрь | Зам по ВР, учитель |

| | | | |
|---|-----|------------|--|
| кросс | | | физкультуры |
| День пожилого человека | 1-4 | октябрь | Зам по ВР, Классные руководители |
| День учителя в школе: акция по поздравлению учителей, учителей- ветеранов педагогического труда, День самоуправления | 1-4 | октябрь | Зам по ВР, Классные руководители |
| День отца в России | 1-4 | 16 октября | Советник по воспитанию, КР |
| Международный день школьных библиотек. | 1-4 | 25 октября | Советник по воспитанию, КР |
| День народного единства. | 1-4 | 4 ноября | Советник по воспитанию, Зам по ВР, КР |
| День памяти погибших при исполнении служебных обязанностей сотрудников органов внутренних дел. | 1-4 | 8 ноября | Советник по воспитанию, КР |
| День матери. Спецвыпуск школьной газеты «ЧИЖ» (классная страничка в газету) | 1-4 | ноябрь | Зам по ВР, Классные руководители, редактор газеты |
| День толерантности – классные мероприятия | 1-4 | 16 Ноябрь | Классные руководители |
| День государственного герба Российской Федерации. | 1-4 | 30 ноября | Советник по воспитанию, КР |
| День неизвестного солдата. | 1-4 | 3 декабря | Советник по воспитанию, КР |
| День добровольца в России | 1-4 | 5 декабря | Советник по воспитанию, КР |
| День героев Отечества | 1-4 | 9 декабря | Советник по воспитанию, КР |

| | | | |
|--|-----|------------|-------------------------------------|
| День конституции РФ. | 1-4 | 12 декабря | Советник по воспитанию, КР |
| Новый год в школе: украшение кабинетов, оформление территории, новогодние квесты | 1-4 | декабрь | Зам по ВР, классные руководители |
| Урок памяти «Блокада Ленинграда» | 1-4 | январь | Классные руководители |
| Международный день памяти жертв Холокоста (через классные часы) | 2-4 | Январь | Классные руководители |
| День российской науки | 1-4 | 8 февраля | Советник по воспитанию, КР |
| Месячник оборонно-массовой и патриотической работы (по отдельному плану) | 1-4 | февраль | Зам по ВР, классные руководители |
| Акция «Подарок солдату» | 1-4 | Февраль | Классные руководители |
| День защитника Отечества | 1-4 | Февраль | Классные руководители |
| Международный женский день: конкурс рисунков, акция по поздравлению мам, бабушек, девочек, праздничный концерт | 1-4 | март | Зам по ВР, классные руководители |
| День космонавтики: конкурс рисунков | 1-4 | апрель | классные руководители, |
| День Победы. Митинг Акции: «Бессмертный полк», «С праздником, ветеран!»(концерт в ДК), «Вахта памяти», | 1-4 | май | Зам по ВР, Классные руководители |

| | | | |
|--|------------|-----------------|-------------------------------------|
| проект «Окна Победы» | | | |
| Участие в экологических акциях | 1-4 | май | классные руководители |
| День семьи | 1-4 | Май | Классные руководители |
| Празднование Дня Победы (митинг, акции, субботники, концерт) | 1-4 | Май | Зам.по ВР, Классные руководители |
| Посещение краеведческих музеев | 1-4 | В течение года | Классные руководители |
| Участие в областных патриотических акциях | 1-4 | В течение года | Классные руководители |
| Всероссийский урок безопасности школьников в сети Интернет | 1-4 | Сентябрь | Классные руководители |
| Турнир по настольному теннису | 3-4 | Октябрь | Учитель физкультуры |
| Соревнования по пионерболу-волейболу | 1-4 | Ноябрь | учитель физкультуры |
| Соревнования по лыжным гонкам | 1-4 | Январь | учитель физкультуры |
| Неделя здоровья | 1-4 | февраль | учитель физкультуры |
| Школьный этап Президентских состязаний и Президентских спортивных игр. | 1-4 | Февраль, март | Учитель физкультуры |
| Веселые старты | 1 | Май | Учитель физкультуры |
| Спортивные соревнования ко Дню семьи | 1-4 | май | Учитель физкультуры |
| Легкоатлетическая | 1-4 | Май | Учитель |

| | | | |
|---|---------------|---|-----------------------|
| эстафета, посвященная Дню победы | | | физкультуры |
| Ежечетвертные инструктажи по технике безопасности | 1-4 | В течение года | Классные руководители |
| Минутки безопасности | 1-4 | В течение года | Классные руководители |
| Физкультминутки | 1-4 | В течение года | Учителя-предметники |
| Классное руководство | | | |
| (Содержание модуля отражается в планировании работы классных руководителей) | | | |
| УРОЧНАЯ ДЕЯТЕЛЬНОСТЬ | | | |
| (Содержание модуля отражается в ООП НОО согласно индивидуальным планам работы учителей-предметников) | | | |
| ВНЕУРОЧНАЯ ДЕЯТЕЛЬНОСТЬ | | | |
| Содержание модуля отражено в учебном плане внеурочной деятельности | | | |
| СОЦИАЛЬНОЕ ПАРТНЕРСТВО | | | |
| Дела | Классы | Ориентировочное время проведения | Ответственные |
| Библиотечные уроки и мероприятия в сельской библиотеке. | 1-4 | В течение года | Зам.по ВР, КР |
| Участие в акциях, концертах, игровых программах Дома культуры | 1-4 | В течение года | Зам.по ВР, КР |
| Участие в спортивных мероприятиях, соревнованиях, использование ресурсов ФОКа для проведения урочных и внеурочных | 1-4 | В течение года | Зам.по ВР, КР |

| | | | |
|--|---------------|---|--|
| занятий. | | | |
| Участие в конкурсах и краеведческих играх МБОУ ДО «Тотемский ЦДО» | 1-4 | В течение года | Зам.по ВР, КР |
| Экскурсии в Тотемское музейное объединение | 1-4 | В течение года | Зам.по ВР, КР |
| ВНЕШКОЛЬНЫЕ МЕРОПРИЯТИЯ | | | |
| | | | |
| Районная краеведческая Олимпиада «Легенды и были нашего края». | 4 | октября | Классный руководитель |
| Районный конкурс учебных проектов | 3-4 | март | Учителя-предметники |
| Мероприятия МБКУ «ЦРК «Тотьма» | 1-4 | В течение года | Классные руководители |
| | | | |
| ВЗАИМОДЕЙСТВИЕ С РОДИТЕЛЯМИ (ЗАКОННЫМИ ПРЕДСТАВИТЕЛЯМИ) | | | |
| Дела | Классы | Ориентировочное время проведения | Ответственные |
| Участие родителей в проведении общешкольных, классных мероприятий: новогодний праздник, «Татьянин день», Спортивные соревнования к Дню папы», «Мама, папа, я – спортивная семья!» и др. | 1-4 | В течение года | Заместитель директора по ВР, классные руководители |
| Общешкольное родительское собрание | 1-4 | Сентябрь ,май | Директор школы |
| Педагогическое просвещение родителей по вопросам воспитания детей (на классных родительских собраниях) | 1-4 | 1 раз в четверть | Классные руководители |

| | | | |
|--|-----|---|-----------------------|
| Информационное оповещение через школьный сайт и группу ВК о школьной жизни. | 1-4 | В течение года | Классные руководители |
| Индивидуальные консультации | 1-4 | В течение года | Классные руководители |
| Совместные с детьми и родителями походы, экскурсии, поездки. | 1-4 | В течение года | Классные руководители |
| Оповещение через группу Вконтакте и сайт школы о ежедневном питании учащихся | 1-4 | В течение года | Классные руководители |
| Организация предметно-пространственной среды | | | |
| | | | |
| Оформление школы (класса) государственной символикой РФ, оформление классных уголков | 1-4 | В течение учебного года | |
| Экспозиции творческих работ обучающихся, фотоотчёты | 1-4 | В течение учебного года | |
| Благоустройство и озеленение пришкольной территории | 1-4 | В течение учебного года | |
| Благоустройство, оформление классных кабинетов | 1-4 | В течение учебного года | |
| Событийный дизайн - оформление школы и классов для проведения праздников, церемоний, торжественных линеек, вечеров | 1-4 | В течение учебного года По плану | |
| Стенды, плакаты по правилам поведения, по | 1-4 | В течение учебного года | |

| | | | |
|--|---------------|---|---|
| безопасности и профилактики | | | |
| Дежурство классов на вверенной территории для поддержания порядка и чистоты. | 1-4 | В течение учебного года | |
| | | | |
| САМОУПРАВЛЕНИЕ И ДЕТСКИЕ ОБЩЕСТВЕННЫЕ ОБЪЕДИНЕНИЯ | | | |
| Дела | Классы | Ориентировочное время проведения | ответственные |
| Выборы активов классов, распределение обязанностей. | 1-4 | сентябрь | Классные руководители |
| Выборы Лидера ШУС | 1-4 | Сентябрь | Зам. по ВР |
| Неделя безопасности по ПДД | 3-4 | сентябрь | Руководитель ЮИДД, ответственный за безопасность. |
| Мероприятия согласно календарного плана Движения первых | 1-4 | В течение года | Советник по воспитанию |
| Участие в экологических и патриотических акциях | 1-4 | В течение года | Члены ШУС |
| Участие в акциях, проводимых ШУС («Школьная форма», «Береги учебник», проверка дневников обучающихся). | 1-4 | В течение года | Члены ШУС |
| Работа в соответствии с обязанностями ШУС | 1-4 | В течение года | Члены ШУС |
| Планирование и отчет о проведенной работе | 1-4 | Раз в четверть | Члены ШУС |
| Итоговая конференция ШУС | 1-4 | май | Зам по ВР, члены ШУС |
| Акция «Пешеход, стань заметнее», Акция «Твой безопасный маршрут», | 1-4 | В течение года | Отряд ЮИДД |

| | | | |
|--|-----|-------------------------|---|
| Акция «Велосипедист на дороге» | | | |
| Участие в экологических акциях и субботниках | 1-4 | В течение года | Волонтерский отряд «Новое поколение» |
| Здоровая перемена | 1-4 | апрель | Члены ШУС |
| Мероприятия ШУС по секторам (по отдельному плану) | 1-4 | В течение года | Члены ШУС |
| Участие в планировании, организации, анализе школьных ключевых дел (классных) и иных мероприятий | 1-4 | В течение учебного года | Ответственные за сектора Актив школы |
| Участие в проекте «Орлята России» | 4 | В течение года | Советник по воспитанию |

ПРОФИЛАКТИКА СОЦИАЛЬНЫХ НЕГАТИВНЫХ ЯВЛЕНИЙ

| Дела | классы | Ориентировочное время проведения | ответственные |
|---|---------------|---|---------------------------------------|
| Составление социальных паспортов класса | 1-4 | сентябрь | Классные руководители |
| Составление индивидуального плана для учащихся, состоящих на ВШК | 1-4 | сентябрь | Соц.педагог, Классные руководители |
| Вовлечение детей «группы риска» в кружковую и внеурочную деятельность | 1-4 | сентябрь | Классные руководители, зам.по ВР |
| Проведение районной акции «Ребенок и семья» | 1-4 | ноябрь | Классные руководители |

| | | | |
|--|-----|---------------------|------------------------------------|
| Тематические мероприятия по классам, посв. Международному дню детского телефона доверия | 1-4 | ноябрь | Классные руководители |
| Конкурс рисунков «Что такое хорошо, что такое плохо...» (антикоррупционной направленности) | 1-4 | Декабрь | Классные руководители, зам.по ВР |
| Областная неделя профилактики наркозависимости «Независимое детство» | 1-4 | Апрель | Классные руководители, зам.по ВР |
| Посещение семей «группы риска» | 1-4 | В течение года | Соц.педагог, Классные руководители |
| Организация каникулярного отдыха детей | 1-4 | каникулы | Классные руководители |
| Беседы по профилактике табакокурения | 1-4 | В течение года | Классные руководители |
| Привлечение обучающихся к участию в мероприятиях, направленных на профилактику вредных привычек. | 1-4 | В течение года | Классные руководители, зам.по ВР |
| Работа отряда ЮИДД по профилактике ДДБ | 1-4 | В течение года | Члены отряда ЮИДД |
| Практикум «Пожарная эвакуация» | 1-4 | По отдельному плану | Зам по АХЧ |
| Участие в РВП «Безопасное детство» | 1-4 | В течение года | Зам по ВР, КР |

| | | | |
|--|---------------|---|-----------------------------|
| Профилактические беседы с сотрудниками полиции | 1-4 | В течение года | Зам по ВР, КР |
| ПРОФОРИЕНТАЦИЯ | | | |
| Дела | классы | Ориентировочное время проведения | ответственные |
| Всероссийский урок занятости | 1-4 | ноябрь | Классные руководители |
| Неделя по профориентации | 1-4 | март | Классные руководители |
| Экскурсии на предприятия | 1-4 | В течение года | Классные руководители |
| Классные мероприятия из плана профориентационной работы. | 1-4 | В течение года | Классные руководители |
| Школьный спортивный клуб «Шаг вперёд» | | | |
| Общешкольный турслёт, посвящённый Дню туриста | 1-4 | Сентябрь | Руководитель ШСК, члены ШСК |
| Общешкольный осенний кросс | 1-4 | Сентябрь | Руководитель ШСК, члены ШСК |
| Фестиваль ГТО | 1-4 | Сентябрь | Руководитель ШСК, члены ШСК |
| Пионербол | 1-4 | Октябрь | Руководитель ШСК, члены ШСК |
| Спортивный праздник ко Дню отца | 1-4 | Декабрь | Руководитель ШСК, члены ШСК |
| «О курении» | 3-4 | декабрь | Руководитель ШСК, члены ШСК |
| Лыжные гонки | 1-4 | Декабрь | Руководитель ШСК, члены ШСК |

| | | | |
|--|-----|----------------|-----------------------------|
| «Лыжня здоровья» | 1-4 | Декабрь | Руководитель ШСК, члены ШСК |
| Лыжные прогулки в выходной день | 1-4 | Февраль | Руководитель ШСК, члены ШСК |
| Катание с горы на ватрушках | 1-4 | Февраль | Руководитель ШСК, члены ШСК |
| Неделя здоровья | 1-4 | Февраль | Руководитель ШСК, члены ШСК |
| Выезд на каток | 1-4 | Январь-Февраль | Руководитель ШСК, члены ШСК |
| Легкоатлетическая эстафета ко Дню Победы | 1-4 | май | Руководитель ШСК, члены ШСК |
| Соревнования по лёгкой атлетике | 1-4 | Май | Руководитель ШСК, члены ШСК |
| Конкурс «Спортсмен года» | 1-4 | В течение года | Руководитель ШСК, члены ШСК |

4.5. Система условий реализации адаптированной основной общеобразовательной программы образования обучающихся с легкой умственной отсталостью (интеллектуальными нарушениями)
Кадровые условия

Кадровые условия

Кадровое обеспечение – характеристика необходимой квалификации кадров педагогов, а также кадров, осуществляющих психолого-медико-педагогическое сопровождение учащегося с УО в системе школьного образования.

В штат специалистов школы, реализующей АООП НОО обучающихся с УО, входят учитель начальных классов, учитель физической культуры, учитель-логопед, учитель-дефектолог, педагог-психолог, социальный педагог.

Финансовые условия реализации адаптированной основной общеобразовательной программы

Финансовые условия реализации АООП должны:

- 1) обеспечивать государственные гарантии прав обучающихся с умственной отсталостью (интеллектуальными нарушениями) на получение бесплатного общедоступного образования, включая внеурочную деятельность;
- 2) обеспечивать возможность исполнения требований Стандарта;

3) обеспечивать реализацию обязательной части АООП и части, формируемой участниками образовательных отношений с учетом особых образовательных потребностей обучающихся;

4) отражать структуру и объем расходов, необходимых для реализации АООП и достижения планируемых результатов, а также механизм их формирования.

Материально-технические условия реализации адаптированной основной общеобразовательной программы

Материально-технические условия реализации АООП обеспечивают возможность достижения обучающимися установленных Стандартом требований к результатам освоения АООП. Материально-техническая база реализации АООП для обучающихся с умственной отсталостью (интеллектуальными нарушениями) в Организации соответствует действующим санитарным и противопожарным нормам, нормам охраны труда работников Организации, предъявляемым к:

участку (территории) организации (площадь, инсоляция, освещение, размещение, необходимый набор зон для обеспечения образовательной и хозяйственной деятельности организации и их оборудование);

зданию организации (высота и архитектура здания, необходимый набор и размещение помещений для осуществления образовательной деятельности, их площадь, освещенность, расположение и размеры рабочих, игровых зон и зон для индивидуальных занятий в учебных кабинетах организации, для активной деятельности и отдыха, структура которых обеспечивает возможность для организации урочной и внеурочной учебной деятельности);

помещениям для осуществления образовательного и коррекционно-развивающего процессов: классам, кабинетам учителя-логопеда, педагога-психолога, структура которых обеспечивает возможность для организации разных форм урочной и внеурочной деятельности;

туалетам, коридорам и другим помещениям;

помещению библиотеки (площадь, размещение рабочих зон, наличие читального зала, число читательских мест);

помещениям для питания обучающихся, а также для хранения и приготовления пищи, обеспечивающим возможность организации качественного горячего питания;

спортивному залу, игровому и спортивному оборудованию;

помещению для медицинского персонала;

мебели, офисному оснащению и хозяйственному инвентарю;

расходным материалам и канцелярским принадлежностям (бумага для ручного и машинного письма, инструменты письма (в тетрадях и на доске), изобразительного искусства, технологической обработки и конструирования.

Структура требований к материально-техническим условиям включает требования к:

организации пространства, в котором осуществляется реализация АООП;

организации временного режима обучения;

техническим средствам обучения;

специальным учебникам, рабочим тетрадям, дидактическим материалам, компьютерным инструментам обучения.

Пространство, в котором осуществляется образование обучающихся с умственной отсталостью (интеллектуальными нарушениями), должно соответствовать общим требованиям, предъявляемым к организациям, в области:

соблюдения санитарно-гигиенических норм организации образовательной деятельности;

обеспечения санитарно-бытовых и социально-бытовых условий;

соблюдения пожарной и электробезопасности;

соблюдения требований охраны труда;

соблюдения своевременных сроков и необходимых объемов текущего и капитального ремонта и др.

Организация обеспечивает отдельные специально оборудованные помещения для проведения занятий с педагогом-дефектологом, педагогом-психологом, учителем-логопедом и другими специалистами, отвечающие задачам программы коррекционной работы психолого-педагогического сопровождения обучающегося.

Временной режим образования обучающихся с умственной отсталостью (интеллектуальными нарушениями) (учебный год, учебная неделя, день) устанавливается в соответствии с законодательно закрепленными нормативами Российской Федерации, а также локальными актами Организации.

Технические средства обучения дают возможность удовлетворить особые образовательные потребности обучающихся с умственной отсталостью (интеллектуальными нарушениями), способствуют мотивации учебной деятельности, развивают познавательную активность обучающихся.

Учет особых образовательных потребностей обучающихся с умственной отсталостью (интеллектуальными нарушениями) обуславливает необходимость использования специальных учебников, адресованных данной категории обучающихся. Особые образовательные потребности обучающихся с умственной отсталостью (интеллектуальными нарушениями) обуславливают необходимость специального подбора учебного и дидактического материала. Требования к материально-техническому обеспечению ориентированы не только на ребёнка, но и на всех участников процесса образования. Это обусловлено необходимостью индивидуализации процесса образования обучающихся с умственной отсталостью (интеллектуальными нарушениями).

Информационно-методическое обеспечение реализации адаптированных образовательных программ для обучающихся с умственной отсталостью (интеллектуальными нарушениями) направлено на обеспечение широкого, постоянного и устойчивого доступа для всех участников образовательного процесса к любой информации, связанной с реализацией программы, планируемыми результатами, организацией образовательной деятельности и условиями его осуществления.

Требования к информационно-методическому обеспечению образовательной деятельности включают:

1. Необходимую нормативную правовую базу образования обучающихся с умственной отсталостью (интеллектуальными нарушениями).
2. Характеристики предполагаемых информационных связей участников образовательной деятельности.
3. Получение доступа к информационным ресурсам различными способами (поиск

информации в сети интернет, работа в библиотеке и др.), в том числе к электронным образовательным ресурсам, размещенным в федеральных и региональных базах данных.

4. Возможность размещения материалов и работ на официальном сайте Организации в сети Интернет (статей, выступлений, дискуссий, результатов экспериментальных исследований).

5. Получение доступа к информационным ресурсам различными способами (поиск информации в сети интернет, работа в библиотеке и др.), в том числе к электронным образовательным ресурсам, размещенным в федеральных и региональных базах данных.

6. Возможность размещения материалов и работ на официальном сайте Организации в сети Интернет (статей, выступлений, дискуссий, результатов экспериментальных исследований).

4.6. Контроль за состоянием системы условий реализации АООП образования обучающихся с легкой умственной отсталостью (интеллектуальными нарушениями) (вариант 1)

В ходе создания системы условий реализации АООП НОО обучающихся с умственной отсталостью (интеллектуальными нарушениями) проводится мониторинг с целью ее управления. Оценке подлежат психолого-педагогические, финансовые, материально-технические условия, учебно-методическое и информационное обеспечение; деятельность педагогов в реализации психолого-педагогических условий, ресурсов ОУ.

Для оценки используется определенный набор показателей

| Объект контроля | Содержание контроля | Методы отбора информации | Сроки проведения | Ответственный |
|----------------------------------|--|--------------------------|------------------|---------------|
| Кадровые условия реализации АООП | Проверка укомплектованности ОУ педагогическими, руководящими иными работниками | Изучение документации | Май - август | директор |

| | | | | |
|--|---|---|----------------------|---------------------|
| | Установление соответствия уровня квалификации и профстандартам | Управленческий аудит | При приеме на работу | директор |
| | Проверка обеспеченности непрерывности профессионального развития педагогических работников ОУ | Изучение документации (наличие документа о прохождении КПК, Профессиональной переподготовки | В течение года | Зам. директора |
| Психолого-педагогические условия реализации АООП | Проверка степени освоения педагогами ОП, повышения квалификации (знание материалов ФГОС) | Собеседование | Август | Зам. директора |
| | Оценка достижения обучающимися планируемых результатов | Анализ выполнения комплексной работы | В течение года | Зам. директора |
| Финансовые условия реализации | Проверка условий | Информация для отчета | В течение года | Директор, бухгалтер |

| | | | | |
|--|--|--|----------------------|---|
| АООП | финансирован ия реализации АООП | | | |
| | Проверка обеспечения реализации обязательной части АООП и части, формируемой участниками образовательны х отношений | Информация о прохождении программного материала | В тече ниегода | Заместител ь директора |
| Материально- технические условия реализации АООП | Проверка соблюдения санитарно- гигиенических норм, санитарно- бытовых условий, пожарной и электробезопас ности, требований о храны труда, своевременных сроков необходимых объемов текущего и капитального ремонта | Информация для подготовки ОУ к приему | В тече ниегода | Директор, зам. директор а по АХЧ |

| | | | | |
|--|---|------------|----------------|--------------------------------|
| | Проверка наличия доступа обучающихся с ОБЗк объектам инфраструктуры ОУ | информация | В течение года | Директор, зам.директора по АХЧ |
| Информационно-методические условия реализации АООП | Проверка наличия учебников, учебно-методических пособий дидактических материалов, наглядных пособий | информация | В течение года | Библиотекарь, зам.директора |
| | Проверка обеспеченности доступа для осуществления | информация | В течение года | Зам.директора, библиотекарь |

| | | | |
|--|------------|----------------|-----------------------------|
| Обеспечение учебниками и (или) учебниками АООП | Информация | В течение года | Зам.директора, библиотекарь |
| Обеспечение фондом дополнительной | информация | В течение года | Зам. директора, |

| | | | | |
|--|--|------------|----------------|------------------------------|
| | литературы (детская художественная и научно-популярная литература, справочно-библиографические и периодические издания, сопровождающие реализацию АООП | | | библиотекарь |
| | Обеспечение учебно-методической литературой и материалами по всем курсам внеурочной деятельности, реализуемым в ОУ | Информация | В течение года | Зам. директора, библиотекарь |

Рекомендации
по реализации Программы коррекционной работы
для обучающихся с ОВЗ на занятиях курсов внеурочной деятельности,
в объединениях дополнительного образования, к воспитательным
мероприятиям

Особенности учащихся с умственной отсталостью (УО) легкой степени

Умственная отсталость - это стойкое, выраженное недоразвитие познавательной деятельности вследствие диффузного (разлитого) органического поражения центральной нервной системы (ЦНС).

Развитие ребенка с легкой умственной отсталостью (интеллектуальными нарушениями), хотя и происходит на дефектной основе и характеризуется замедленностью, наличием отклонений от нормального развития, тем не менее, представляет собой поступательный процесс, приносящий качественные изменения в познавательную деятельность детей и их личностную сферу, что дает основания для оптимистического прогноза.

Развитие всех психических процессов у детей с легкой умственной отсталостью (интеллектуальными нарушениями) отличается качественным своеобразием. Относительно сохранной у обучающихся с умственной отсталостью (интеллектуальными нарушениями) оказывается чувственная ступень познания - ощущение и восприятие. Но и в этих познавательных процессах сказывается дефицитарность: неточность и слабость дифференцировки зрительных, слуховых, кинестетических, тактильных, обонятельных и вкусовых ощущений приводят к затруднению адекватности ориентировки детей с умственной отсталостью (интеллектуальными нарушениями) в окружающей среде. Нарушение объема и темпа восприятия, недостаточная его дифференцировка, не могут не оказывать отрицательного влияния на весь ход развития ребенка с умственной отсталостью (интеллектуальными нарушениями). Однако особая организация учебной и внеурочной работы, основанной на использовании практической деятельности; проведение специальных коррекционных занятий не только повышают качество ощущений и восприятий, но и оказывают положительное влияние на развитие интеллектуальной сферы, в частности овладение отдельными мыслительными операциями.

Особенности познавательной деятельности школьников с умственной отсталостью (интеллектуальными нарушениями) проявляются и в особенностях их внимания, которое отличается сужением объема, малой устойчивостью, трудностями его распределения, замедленностью переключения. Однако, если задание посильно для ученика и интересно ему, то его внимание может определенное время поддерживаться на должном уровне.

У школьников с умственной отсталостью (интеллектуальными нарушениями) отмечаются недостатки в развитии речевой деятельности. Недостатки речевой деятельности этой категории обучающихся напрямую связаны с нарушением абстрактно-логического мышления. Однако в повседневной практике такие дети способны поддержать беседу на темы, близкие их личному опыту, используя при этом несложные конструкции предложений. Проведение систематической коррекционно-развивающей работы, направленной на систематизацию и

обогащение представлений об окружающей действительности, создает положительные условия для овладения обучающимися различными языковыми средствами. Это находит свое выражение в увеличении объема и изменении качества словарного запаса, овладении различными конструкциями предложений, составлении небольших, но завершенных по смыслу, устных высказываний. Таким образом, постепенно создается основа для овладения более сложной формой речи - письменной.

Психологические особенности обучающихся с умственной отсталостью (интеллектуальными нарушениями) проявляются и в нарушении эмоциональной сферы. При легкой умственной отсталости эмоции в целом сохранены, однако они отличаются отсутствием оттенков переживаний, неустойчивостью и поверхностностью.

Волевая сфера учащихся с умственной отсталостью (интеллектуальными нарушениями) характеризуется слабостью собственных намерений и побуждений, большой внушаемостью. Своеобразие протекания психических процессов и особенности волевой сферы школьников с умственной отсталостью (интеллектуальными нарушениями) оказывают отрицательное влияние на характер их деятельности, в особенности произвольной, что выражается в недоразвитии мотивационной сферы, слабости побуждений, недостаточности инициативы. Эти недостатки особенно ярко проявляются в учебной деятельности, поскольку учащиеся приступают к ее выполнению без необходимой предшествующей ориентировки в задании и, не сопоставляя ход ее выполнения, с конечной целью. Снижение адекватности во взаимодействии со сверстниками и взрослыми людьми обусловливается незрелостью социальных мотивов, неразвитостью навыков общения обучающихся, а это, в свою очередь, может негативно сказываться на их поведении, особенности которого могут выражаться в гиперактивности, вербальной или физической агрессии и т.п. Практика обучения таких детей показывает, что под воздействием коррекционно-воспитательной работы упомянутые недостатки существенно сглаживаются и исправляются.

Рекомендации для педагогов по взаимодействию с детьми с умственной отсталостью (интеллектуальными нарушениями) во внеурочной деятельности.

Педагогам при проведении внеурочной деятельности с детьми младшего школьного возраста с УО (легкой степени) рекомендуется:

- Для включения ребенка с УО в коллективную деятельность опирайтесь на его сильные стороны, наблюдайте за тем, что он делает и постарайтесь создать групповую деятельность вокруг того, что он делает. Ребенка при этом можете сделать ведущим.

- Сообщив инструкцию или задание для всей группы детей, еще раз повторите ее вместе с ребенком с УО. Если понадобится, разбейте каждое задание на мелкие операции и проговорите их, используйте уточняющие вопросы.

- Если ребенку пока тяжело выполнять общее задание, то давайте ему индивидуальное задание, которое будет немного легче, но похожее на групповое.

- На начальных этапах работы уделяйте больше внимания ребенку с УО при объяснении и выполнении заданий.

- Давайте четкие и короткие инструкции.

- Используйте в работе как можно больше наглядности.

- Используйте детей с УО в качестве своих помощников и помощников другим детям.

- На внеурочной деятельности художественной, творческой направленности большое внимания уделяйте следующим видам деятельности: срисовывание с образца; работа с трафаретами; обведение контура, обведение по внешнему и внутреннему контуру; раскрашивание и штриховка; аппликации методом отрыва и вырезания; работа с крупами.

- на динамических паузах делаем пальчиковую гимнастику и упражнения на активизацию работы обоих полушарий. Например, упражнение «Перекрёстные движения». Описание: под музыку дети выполняют перекрестные координированные движения: одновременно с правой рукой двигается левая нога. Передвигаться можно вперед, вбок, назад. Одновременно они совершают движения глазами во все стороны. Это позволяет «пересечь» среднюю линию, то есть активизировать оба полушария одновременно и таким образом подготовиться к усвоению новых знаний;

- Также на перерывах можете использовать групповые игры с мячом («Назови, что бывает красным?», «Что мы делаем на каникулах?», «Что мы делаем в школе?», «Что летает?» и т. д.)

- По возможности на внеурочной деятельности общеинтеллектуальной направленности старайтесь развивать у детей с УО когнитивные процессы. Для этой цели могут быть использованы различные групповые игры. Например, «Волшебный мешочек», «Лото», «Геометрическое лото», «Кто лишний?», «У кого ряд длиннее?», «Что изменилось?», «Собираем из треугольников различные фигуры».

- Используйте дидактические игры. Дидактическая игра имеет две цели: одна из них обучающая, которую преследует взрослый, а другая игровая, ради которой действует ребенок. Важно, чтобы эти две цели дополняли друг друга и обеспечивали усвоение программного материала.

Настольные (настольно – печатные) игры могут использоваться для групповой и индивидуальной работы. Например: игра «Четвертый лишний», «Парные картинки», «Почта», «Узнай силуэт», «Собери картинку», «Где ошибся художник», «Домино», «Лото» и т.д.

Словесные (вербальные) игры. Например: самостоятельное составление загадок, игра «Узнай по описанию», «Назови одним словом», «Найди ошибку», различные загадки, шарады, метаграммы, анаграммы, ребусы, кроссворды, чайнворды, головоломки и т.д.

- Внеурочная деятельность спортивно-оздоровительного направления увеличивает пространство, в котором обучающиеся с интеллектуальными нарушениями могут развивать свою физическую активность.

- Помните, что ребенку с УО очень сложно выполнять большой объем заданий в быстром темпе. Таким детям необходим щадящий режим обучения. Если ребенок что-то недоделал не вешайте на него ярлык лодыря.